



SOCIALIZMUS

verzus

KAPITALIZMUS

po 20 rokoch



Karol Ondriaš

**Pod'akovanie**

*Rád by som poďakoval hlavne mladým ľavičiarom na Slovensku, ktorých úprimný záujem o socializmus ma príjemne prekvapil. Knižkou čiastočne splácam dlh, je to prvý groš ľuďom, ktorých mám rád a ktorí mi veľa dali, a ani o tom nevedia.*

**Autor**

© Karol Ondriaš 2009: Socializmus verzus kapitalizmus – po 20 rokoch  
*Táto kniha môže byť kopírovaná, rozmnožovaná alebo inak šírená bez písomného súhlasu autora, za predpokladu, že sa uvedie zdroj knihy: [www.ondrias.sk](http://www.ondrias.sk)*

© Design: Karol Ondriaš

Obrázky: Karol Ondriaš

Osobné logo – chvosty potkanov ako symbol zmätenia (*Children's book illustration, F. Pocci 1848*)

**Vydala:**

Eko-konzult, Bratislava 2009

ISBN:

EAN:

**Knihu možno objednať:**


*E-mail: [janokery@hotmail.com](mailto:janokery@hotmail.com);*

*Mobil: 0908-577943; [www.ondrias.sk](http://www.ondrias.sk)*

**Karol Ondriaš**

---

**Socializmus verzus kapitalizmus**  
**– po 20 rokoch**



*Majitelia kapitálu stimulujú proletariát ku kupovaniu stále väčšieho množstva a stále drahších výrobkov. K tomu využívajú pôžičky, ktoré sami poskytujú. Zvrat nastane vo chvíli, keď sa tieto pôžičky stanú nesplateľnými. Nesplatené pôžičky nútia banky požičiavať si u štátnych inštitúcií. Rozhodujúca rola štátu v pôžičkách súkromným firmám bude prvým znakom nástupu novej éry – éry komunizmu a to na celom svete.*

**Karol Marx: Kapitál 1867**

## Obsah

Úvod	5
1. Poľnohospodárstvo	7
2. Stavebníctvo, priemysel a HDP	26
3. Životná úroveň a kolonizačná dávka Slovenska	38
4. Kriminalita a úpadok spoločnosti	50
5. Kultúra	59
6. Ako a keby	66
7. Záver	71
8. Literatúra	72
9. Príloha	74

## Úvod

Knižka nadväzuje na predchádzajúce publikácie [1-6], hlavne na knihu „Socializmus verzus kapitalizmus – Hry, sex a terorizmus“, kde sú prezentované údaje o vývoji našej spoločnosti do roku 2002. Súčasná brožúra prináša doplnené údaje, väčšinou do roku 2007, pretože tie sú dostupné z najnovšej štatistickej ročenky SR. Zistil som, že je čoraz ťažšie získať údaje o súčasnom vývoji Slovenska v porovnaní so socializmom. Na webových stránkach verejnoprávných inštitúcií som nenašiel súčasné údaje o počte ľudí, ktorí boli zavraždení, zomreli na predávkovanie drogami, zamrzli, spáchali sociálnu samovraždu, boli predaní, stratili sa bez stopy alebo ich jednoducho našli mŕtvych na ulici alebo v lese. Dokonca niekto zrušil aj poradnú informačnú službu pre poslancov NR SR, firmu „Ekonomický informačný systém Slovensko“, ktorá dodávala vynikajúce údaje o mnohých parametroch ekonomiky a životnej úrovni na Slovensku, ktoré boli porovnané s rokom 1989. Česť jej pamiatke. Zrejme do kolonizačného protokolu Slovenska pribudol ďalší paragraf, ktorým sa táto služba zrušila.

V novembri 2009 si budeme pripomínať na Slovensku a vo svete už 20. výročie demokratického antikomunistického orgazmu, počas ktorého sa budú prezentovať „zločiny komunizmu“. Avšak, nie tie podstatné.

Preto táto knižka zverejňuje najťažšie „zločiny“ komunistov, ktoré sú pre „osloboditeľov od komunistickej totality“ tak deprimujúce, že ich naše demokratické médiá, SME, PRAVDA, bulvár, televízia TA3, Markíza, JOJ, STV a ďalšie „slovenské“ mienkotvorné médiá, v rámci slobody slova vôbec nespomínajú, nieto, že by o nich diskutovali. Tieto „zločiny“ sú tak ťažké a významné, že jedine kvôli nim bolo oslobodené Slovensko od „komunistickej totality“. Média ich veľmi pravdepodobne nespomenú ešte z jedného dôvodu, prekazilo by im to vyvrcholenie antikomunistického orgazmu, na ktorý sa jeho protagonisti v novembri každoročne tešia.

Skrátka, táto knižka je komunistická, a ak vám vadí pravda, alebo poznanie, alebo ak vás uteší len antikomunistický orgazmus, tak nestrácajte čas, a hod'te túto knižku do koša a opäť sa začítajte do SME

alebo PRAVDY, bulváru alebo si zapnite MARKÍZU, JOJku, alebo TA3. Všetky už viete, čo.

Musím sa priznať, že najväčšiu ťažkosť som mal s názvom knihy. Pri prezeraní si grafov vývoja Slovenska za socializmu a súčasného kapitalizmu, som sa skoro neubránil nazvať knihu „Komunistický zázrak verzus kapitalistický barbarizmus“, lebo tá je pravda. A keď som si spomenul na každoročné novembrové antikomunistické orgazmy a ich mediálnych predstaviteľov, tak som chcel nazvať knihu poeticky „Komunistický zázrak verzus antikomunistický orgazmus“.

Druhý problém s knižkou bol nedostatok údajov o ľuďoch, ktorí každoročne verejne v médiách prezentujú antikomunistický orgazmus a jeho vyvrcholenie si vždy načasujú na november. Nevieť, či dostali previerku ministerstva vnútra, spravodlivosti alebo zdravotníctva.

Kniha prináša stručné grafické údaje a ešte stručnejší text, pretože stále platí to, čo je napísané v predchádzajúcej publikácii „Socializmus verzus kapitalizmus – Hry, sex a terorizmus“.

Súčasná publikácia uvádza údaje, z ktorých vyplýva, že ekonomická a mentálna kolonizácia Slovenska a výška kolonizačnej dávky dosiahli už pravdepodobne optimálny východoeurópsky štandard. A že kompetencie nášho rozvoja sú v mnohých bodoch podobné, ako kompetencie, ktoré majú americkí Indiáni v rezervácii.

Karol Ondriaš  
V Bratislave  
13.8. 2009

## 1. Poľnohospodárstvo

**„Zločin“ komunistov na Slovensku v poľnohospodárstve** je ukázaný na obrázku 1. Je to vývoj hrubej domácej produkcie (HDP) v poľnohospodárstve v stálych cenách za socializmu a vývoj po roku 1989, počas kapitalistického úpadku. Z obrázku vidieť nárast produkcie za socializmu a úpadok za kapitalizmu. Zničenie nášho poľnohospodárstva bol praktický výsledok vedecky pripravených krokov kolonizátorov, zväčša z Európskej únie, pri kolonizácii Slovenska. V roku 2007 produkcia v poľnohospodárstve v stálych cenách bola už len 58% roku 1989. To je za predpokladu, keby produkcia v poľnohospodárstve po roku 1989 nestúpala. Produkcia v poľnohospodárstve po roku 1989, namiesto toho, aby išla 17 rokov dopredu, tak sa vrátila 40-50 rokov späť. Humanisti a demokrati dokázali zničiť naše poľnohospodárstvo asi účinnejšie ako niekoľko ročná vojna.

Predstavte si, že by nedošlo k prevratu v roku 1989 a komunistický zázrak v poľnohospodárstve by pokračoval až do roku 2007, ako je extrapolované na obrázku 2. V roku 2007 reálna produkcia v poľnohospodárstve v stálych cenách by bola už len 44% extrapolovaného roku 2007. Z tohto sa dá zhruba vypočítať strata v poľnohospodárstve od roku 1989 do 2007. Vychádza to na 1015 mld. Sk v stálych cenách roku 2000. Vytunelovaní by mohli porozmýšľať, čo všetko by sa za to dalo kúpiť, postaviť, alebo kde tieto peniaze investovať.

**„Zločin“ komunistov v počte dobytká na Slovensku** je ukázaný na obrázku 3. Na obrázku je ukázaný počet hovädzieho dobytká na Slovensku za kapitalizmu pred rokom 1948, počas socializmu a súčasného kapitalizmu. Počet dobytká stúpala počas socializmu a radikálne klesol a klesá počas súčasného kapitalistického zázraku. V roku 2007 počet hovädzieho dobytká bol už len 31% počtu v roku 1989. Toto percento by bolo ešte nižšie keby sme extrapolovali komunistický zázrak až do roku 2007. Predpokladám, že zdecimovanie počtu dobytká na Slovensku pripravili odborníci v EU už dávno pred prevratom 1989, pretože len tak sa dá vysvetliť profesionalita s akou „demokrati“ dokázali zdecimovať počty dobytká účinnejšie, ako počas druhej svetovej vojny Nemci, Červená armáda, slovenskí a ruskí

partizáni dohromady. Možno teraz máme menej hovädzieho dobytká na obyvateľa, ako v 19. storočí, alebo za čias Márie Terézie.

**„Zločin“ komunistov v počte ošípaných** na Slovensku je ukázaný na obrázku 4. Počet ošípaných stúpá počas socializmu a radikálne klesá a klesá počas súčasného kapitalistického barbarizmu. V roku 2007 počet ošípaných bol už len 35% počtu v roku 1989. Toto percento by bolo ešte nižšie keby sme extrapolovali komunistický zázrak až do roku 2007. Aké sú straty v počte ošípaných v korunách alebo eurách, za predpokladu, že ich počet by nestúpá po roku 1989? Z obrázku sa dá vypočítať, že okolo 17 miliónov ošípaných si demokracie a oslobodenie slovenského poľnohospodárstva od komunistickej totality neužilo.

Podobne ako v prípade ošípaných to platí aj **v prípade oviec**, ako je ukázané na obrázku 5. Z obrázku sa dá vypočítať, že v roku 2007 sme mali len 56% počtu oviec v porovnaní s rokom 1989 a že okolo 4 milióna oviec si demokracie a oslobodenie slovenského poľnohospodárstva od komunistickej totality neužilo.

**„Zločin“ komunistov v produkcii a spotrebe mäsa** na Slovensku, je obzvlášť významný, lebo sa jedná o potravinovú bezpečnosť Slovenska. Preto ho naše médiá nesmú prezradiť. Aj im to aj trochu uznávam, pretože myslieť na potravinovú bezpečnosť Slovenska počas novembrových osláv antikomunistického orgazmu, by mohlo pokaziť akékoľvek jeho vyvrcholenie. Z obrázku 6 vidieť „nehorázny zločin komunizmu“, keď produkcia mäsa na Slovensku stúpala až do roku 1990 a po prevrate začala závrtným demokratickým tempom klesať. Produkcia mäsa na Slovensku v roku 2007 dosiahla len 31% socializmu a stále klesá. Predpokladám, že takýmto závrtným tempom klesala produkcia mäsa na Slovensku naposledy počas hynutia dinosaurov.

V produkcii mäsa počas kapitalistického zázraku sme sa vrátili viac ako 50 rokov dozadu. Je možné, že na jedného obyvateľa, dnešná produkcia mäsa už môže byť na úrovni prvých Slovanov, ktorí na našom území začali poľnohospodáriť pred viac ako tisícok rokov.

Keď extrapolujeme vývoj produkcie mäsa až do roku 2007, dajú sa odhadnúť straty v produkcii za obdobie 1990-2007 (obrázok 7). Strata je 5,9 miliardy kg živej váhy. Koľko je to v eurách alebo koľko



bytov by sa dalo za to postaviť? Možno sa to dozvieme, ak sa o tom odvážia v novembri naši osloboditelia diskutovať.

Klasickým príkladom „zločinu komunistov“, opakovaným asi miliónkrát od prevratu 1989 bol **nedostatok mäsa za socializmu**. Týmto zločinom sa často začínalo štandardne tunelovať na Slobodnej Európe alebo Hlasu Ameriky. Doteraz o tom vedia krásne básniť nielen štandardne vytunelovaní, ale už aj slabo pritunelovaní počas veľkých a malých antikomunistických orgazmov. Tento zločin je ukázaný na obrázku 8. Spotreba mäsa stúpala počas komunistického zázraku a klesá počas kapitalistického barbarizmu.

K spotrebe mäsa počas socializmu ma viažu dve príhody z USA, z roku 1988, keď som tam bol na študijnom pobyte. Za čas som tam žil v spoločnosti, nazvem to Nort-Haven-komúny, kde bol poradovník, kto bude kedy variť večeru pre ostatných. Pamätám si, že ja som vždy varil večeru s mäsom. Až sa ma všetci začali vypytovať, že či ja doma v Československu jedávam každý deň mäso. Viem, že som im odpovedal, že v našej rodine sme jedáva každý deň mäso, možno okrem piatku, keď bol pôst. Neviem, či mi uverili.

Druhá príhoda je spojená z dokumentárnym filmom v TV v USA. Bolo to približne v roku 1988 alebo na jar 1989. Bol to dokumentárny film o nedostatku potravín v socialistickom Československu. Pamätám si ako kamera počas komentára stále zaberala frontu asi 15-30, väčšinou mladých ľudí, ktorí stáli v rade pri stene. Dlhý televízny šot bol ukončený pomalým otáčaním kamery od ľudí stojacích vo fronte na ulicu. Až vtedy som zistil, že ľudia stáli vo fronte na Václavkom námestí v Prahe, a ako som si prečítal zo záberu kamery na „obchod“, čakali na zemiľu alebo párky, pretože nápis nad okienkom do ulice bol „rýchle občerstvení“.

Ďalší významný „zločin“ komunistov vidieť na obrázku 9 v **produkcii a spotrebe mlieka** na Slovensku. Produkcia mlieka stúpala počas komunistického zázraku a rapídne poklesla počas kapitalistického barbarizmu. V roku 2007 bola už len 52% v porovnaní zo socializmom. To je za predpokladu, keby produkcia mlieka po roku 1989 nestúpala. Produkcia mlieka po roku 1989, namiesto toho, aby išla 17 rokov dopredu, tak sa vrátila 50 rokov späť. Pravdepodobne aj v tomto

prípade naši osloboditelia od komunistickej totality pracovali profesionálne.

Predstavte si, že by nedošlo k prevratu v roku 1989 a komunistický zázrak v produkcii mlieka by pokračoval až do roku 2007, ako je extrapolované na obrázku 10. V roku 2007 reálna produkcia mlieka by bola už len 40% extrapolovaného roku 2007. Z tohto sa dá zhruba vypočítať strata v litroch mlieka od roku 1989 do 2007. Vychádza to na 21 miliárd litrov, t.j. 389 litrov na obyvateľa Slovenska a 3,2 litra mlieka na obyvateľa našej planéty.

Podobný trend ako produkcia mlieka má aj spotreba mlieka a mliečnych výrobkov na obyvateľa, ako vidieť na obrázku 11. Za socializmu spotreba rapídne stúpala a za kapitalizmu ešte rapídnejšie klesala, v roku 2007 bola len 61% v porovnaní s rokom 1989. Aj v tomto parametri sme sa vrátili pravdepodobne do dôb Márie Terézie alebo možno aj do doby príchodu Cyrila a Metóda na územie Slovenska.

**„Zločin“ komunistov v produkcii vajec** na Slovensku je ukázaný na obrázku 12. Z obrázku vidieť, že produkcia počas socializmu stále stúpala, a keby nedošlo v roku 1989 k prevratu a demokratickému ničeniu produkcie vajec, tak dnes by sme vajcami mohli kŕmiť aj Číňanov. V roku 2007 produkcia vajec bola len 61% produkcie z roku 1989. Keď extrapolujeme vývoj produkcie vajec až do roku 2007, dajú sa odhadnúť straty v produkcii vajec za obdobie 1990-2007. Strata je 18,2 miliardy vajec, t.j. 14 vajec na každého Číňana, alebo 2,8 vajca na každého obyvateľa našej planéty (obrázok 13).

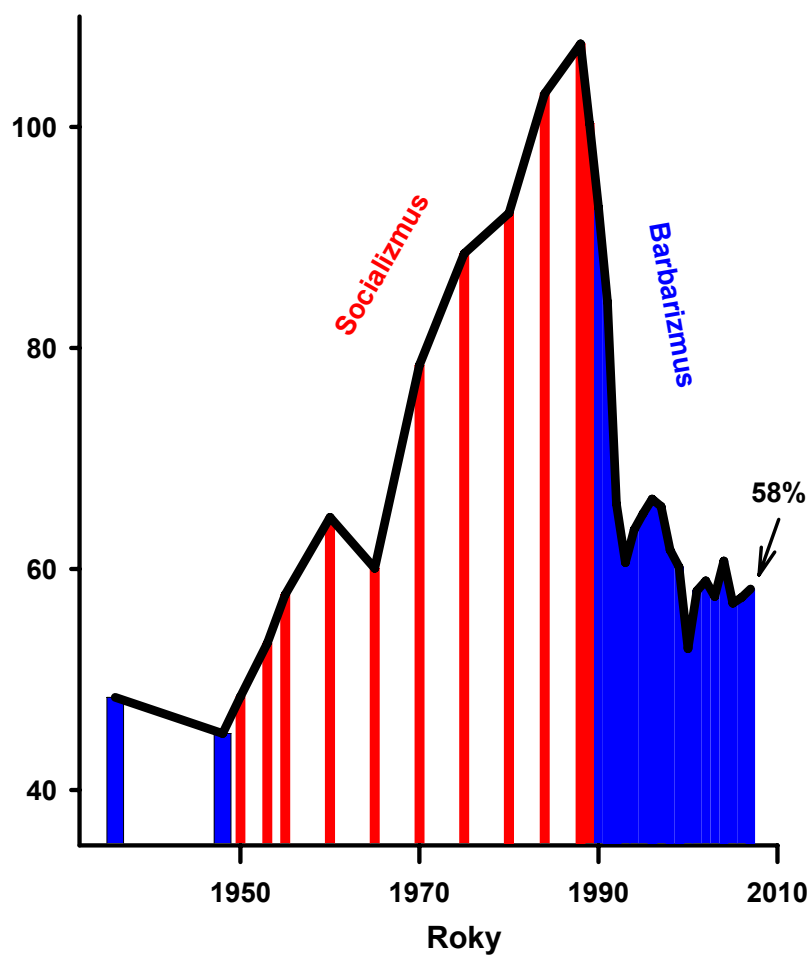
Ďalší vzorový príklad „zločinu“ komunistov je ukázaný na obrázku 14., kde je zobrazený **rozvoj vinohradníctva** na Slovensku počas komunistického zázraku a jeho úpadok po oslobodení Slovenska od „komunistickej totality“, keď nastúpil kapitalistický barbarizmus. Zrejme aj tento výsledok kapitalizmu by mohol zabrániť vyvrcholeniu počas novembrového antikomunistického orgazmu a preto predpokladám, že v rámci slobody slova a demokracie nebude v našich mienkotvorných médiách prezentovaný.

Štatistické ročenky SR podávajú ešte mnoho ďalších dôkazov o „zločinoch“ komunistov. Ja som pre zaujímavosť vybral len pár

parametrov. Záujemcovia o ďalšie parametre si môžu prezrieť Štatistické ročenky SR.

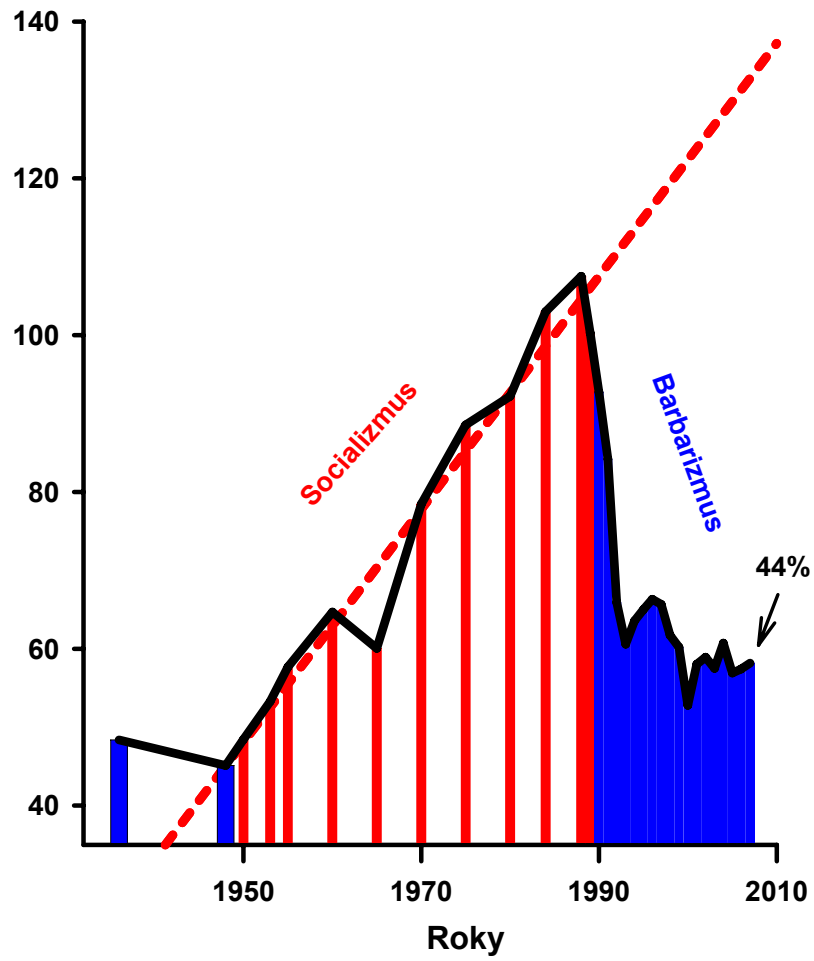
Záverom k tejto časti ma najviac zaujíma, či pisatelia a diskutujúci v rámci kultúry antikomunistického orgazmu ozaj o faktoch socializmu v porovnaní s našim 20-ročným kapitalistickým vývojom nič nevedia, alebo vedia a boja sa ich povedať, alebo majú totálne vytunelovaný mozog, alebo ich genetická morálna úchylka im nedovolí správať sa ináč, alebo sú to naši mentálni deprivanti, alebo morálni mrzáci. Toto by bolo treba vyšetriť. Samozrejme, je potrebné vyšetriť aj mňa a presne na to isté.

### Poľnohospodárska produkcia na Slovensku (s.c. 2000, mld Sk)



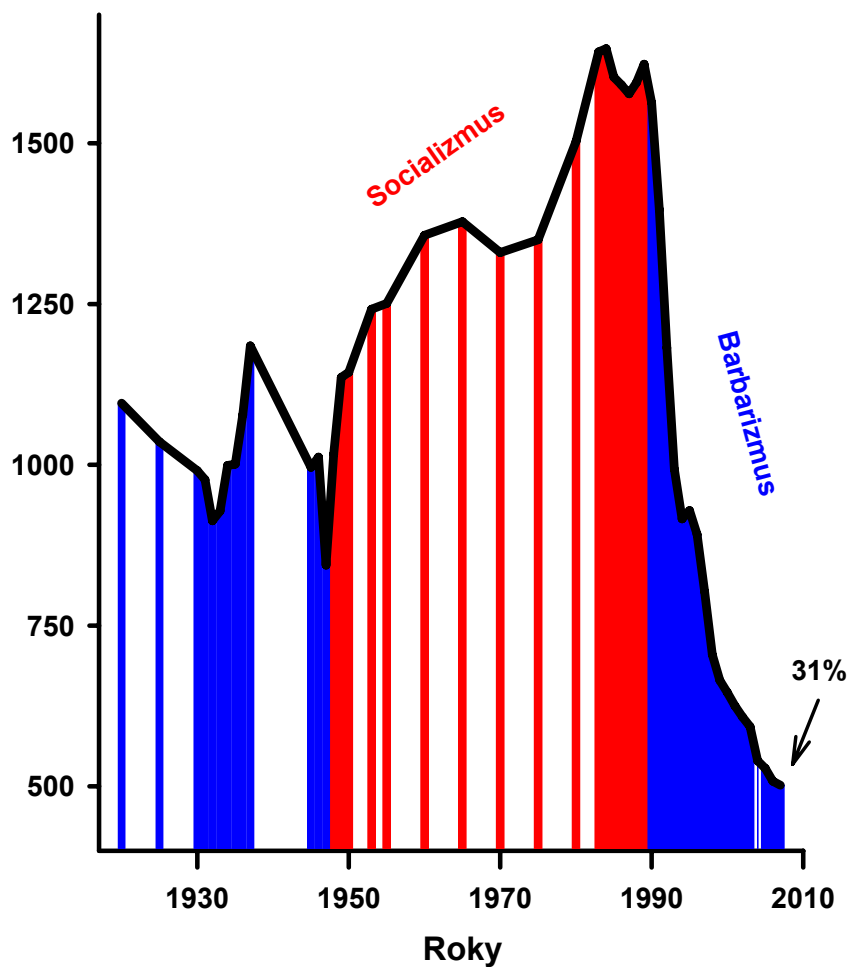
Obrázok 1

**Poľnohospodárska produkcia na Slovensku**  
Strata: 1990-2007=1015 mld. Sk (s.c. 2000, mld. Sk)



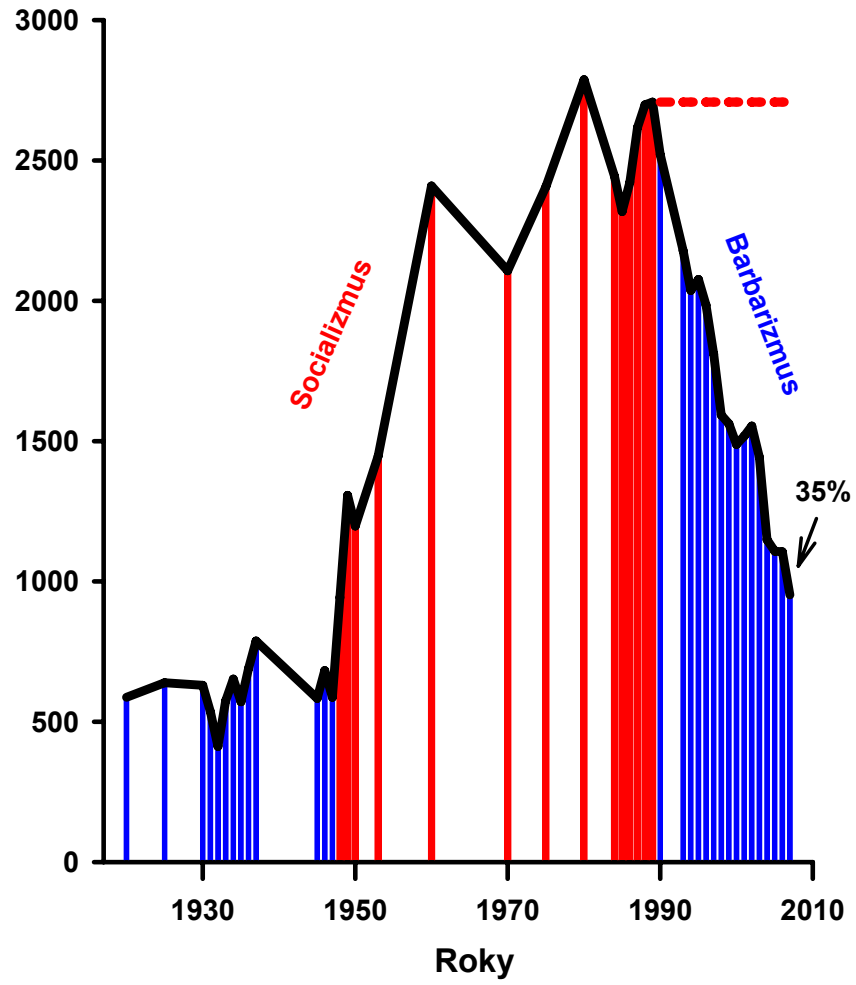
Obrázok 2

### Počet hovädz. dobytku na Slovensku (v tis. ks)



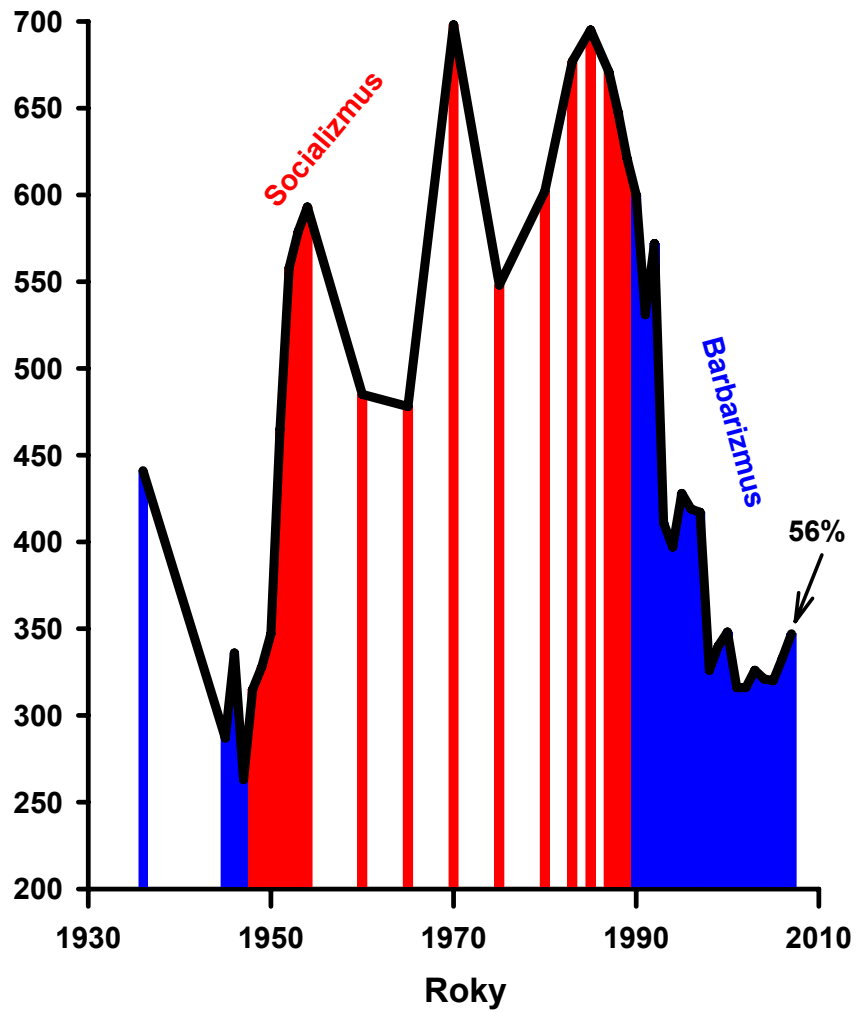
Obrázok 3

**Počet ošípaných na Slovensku (v tisíc ks)**  
**Strata za roky 1990-2007 = 17 miliónov ošípaných**



Obrázok 4

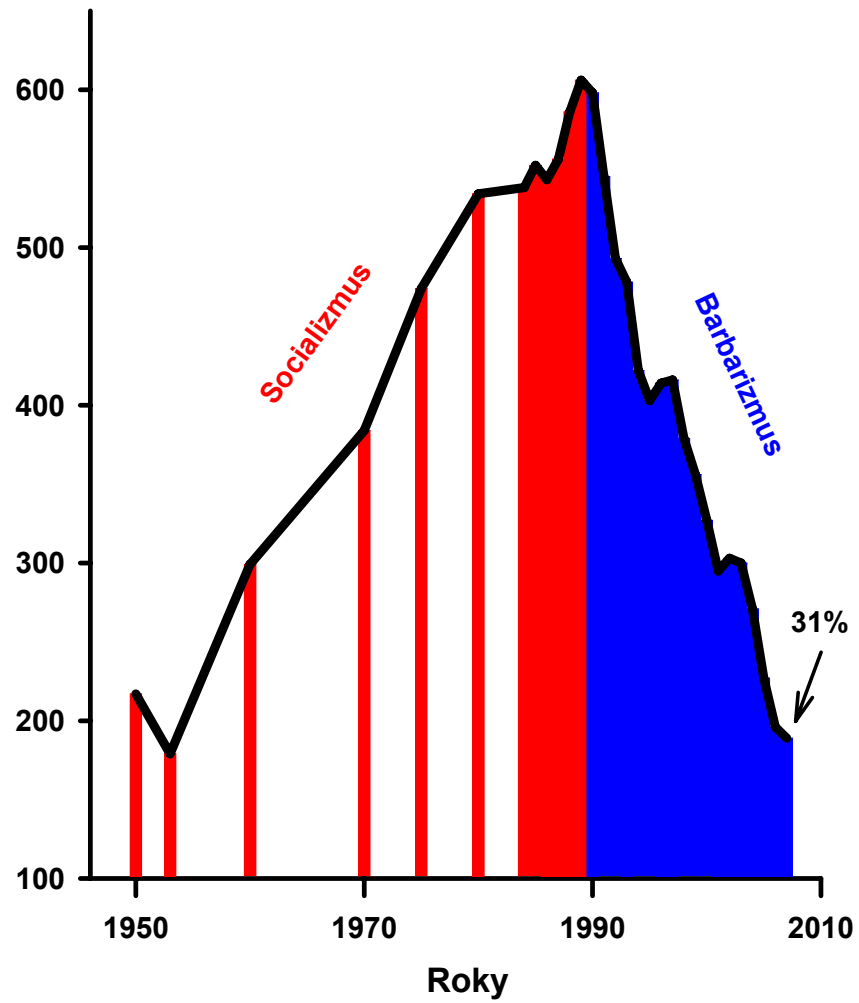
**Počet oviec na Slovensku (v tis. ks)**  
**Strata za 1990-2007 = 4,11 milióna oviec**



Obrázok 5

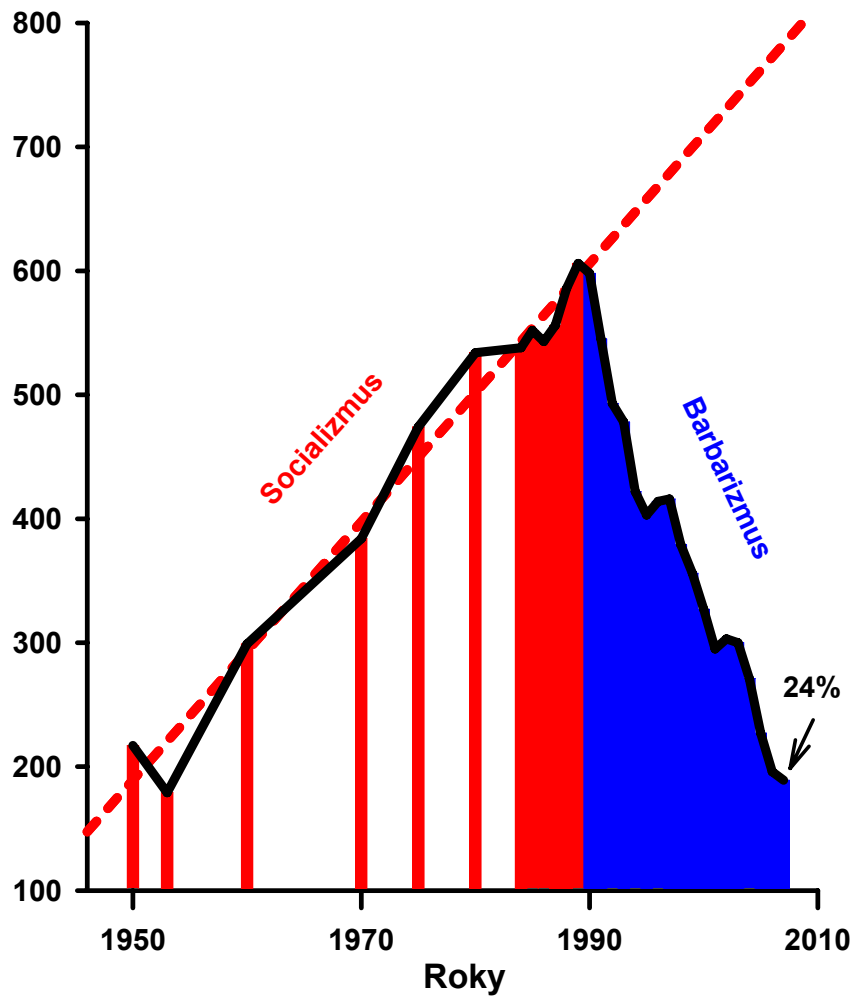


**Produkcja mäsa na Slovensku  
(v tisíc ton živej váhy)**



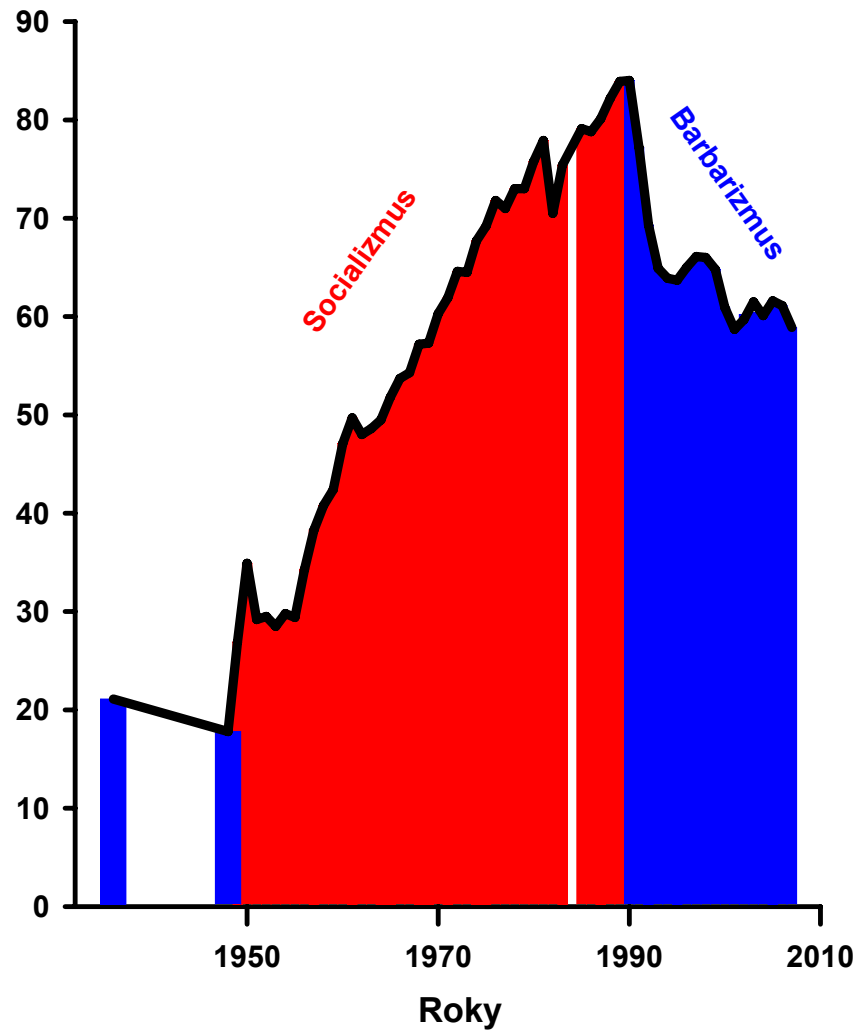
Obrázok 6

**Produkcja mäsa na Slovensku (v tisíc ton živej váhy)**  
**Strata za 1990-2007 = 5,9 milióna ton živej váhy**



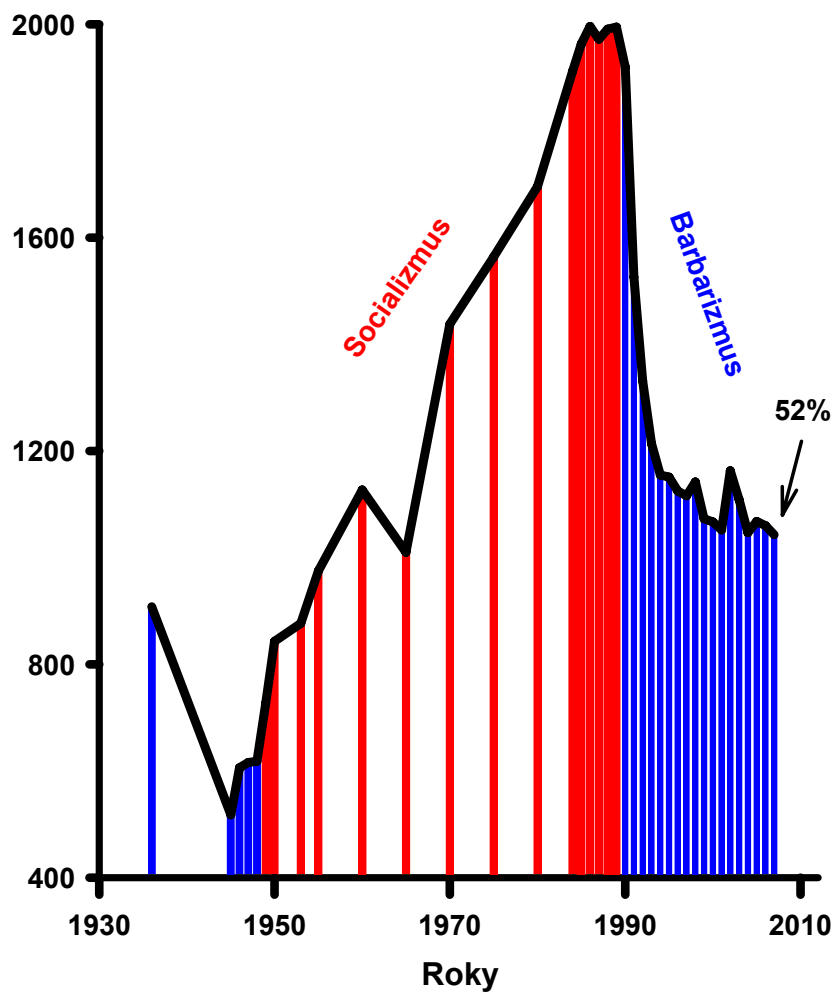
Obrázok 7

### Spotreba mäsa na Slovensku (kg/obyv/rok)



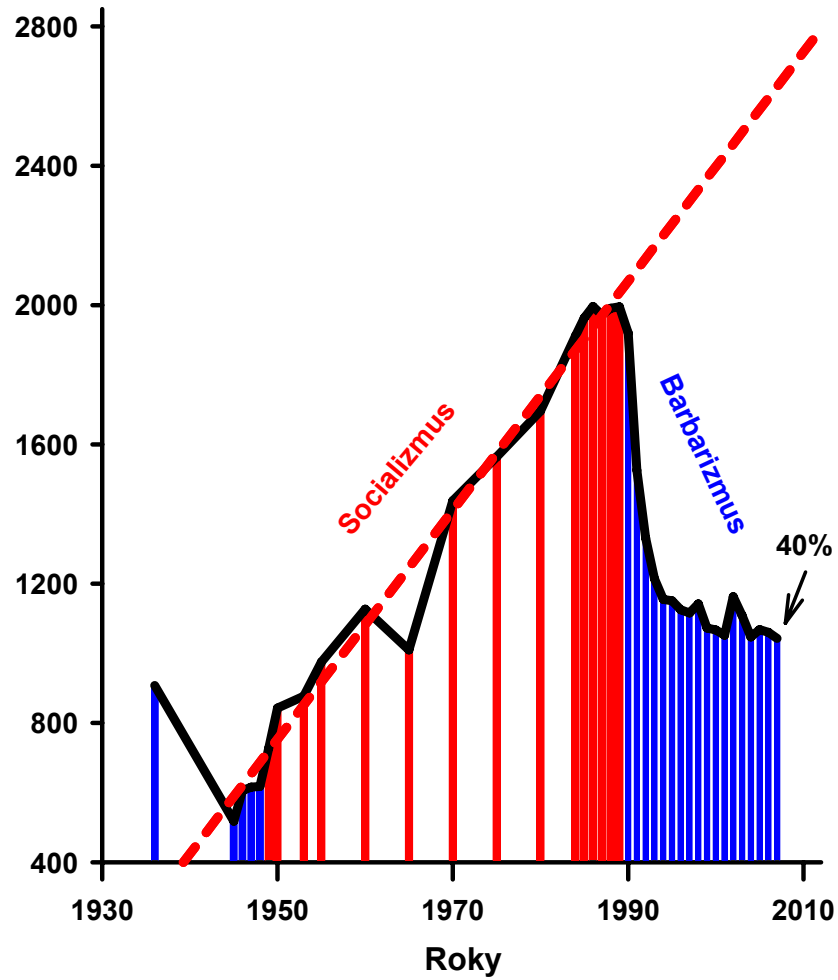
Obrázok 8

### Produkcia mlieka na Slovensku (v mil. litroch)



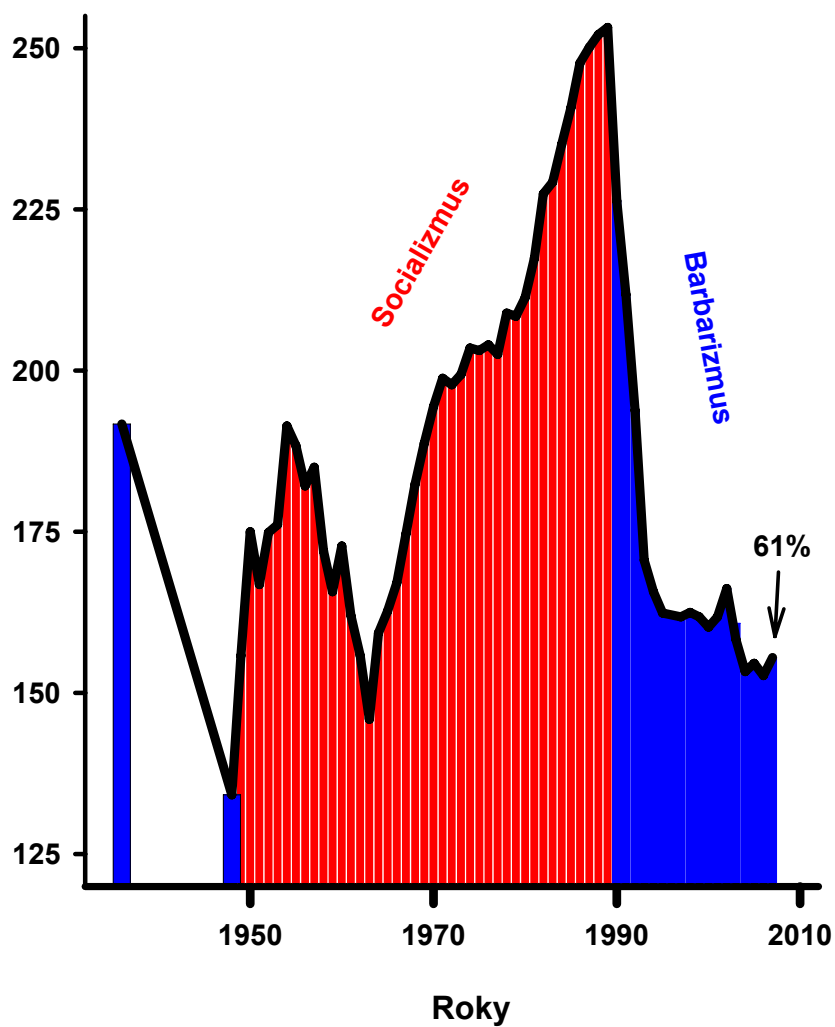
Obrázok 9

**Produkcja mlieka na Slovensku (mil. litrov)**  
**Strata 1990-2007 = 21 miliárd litrov mlieka**



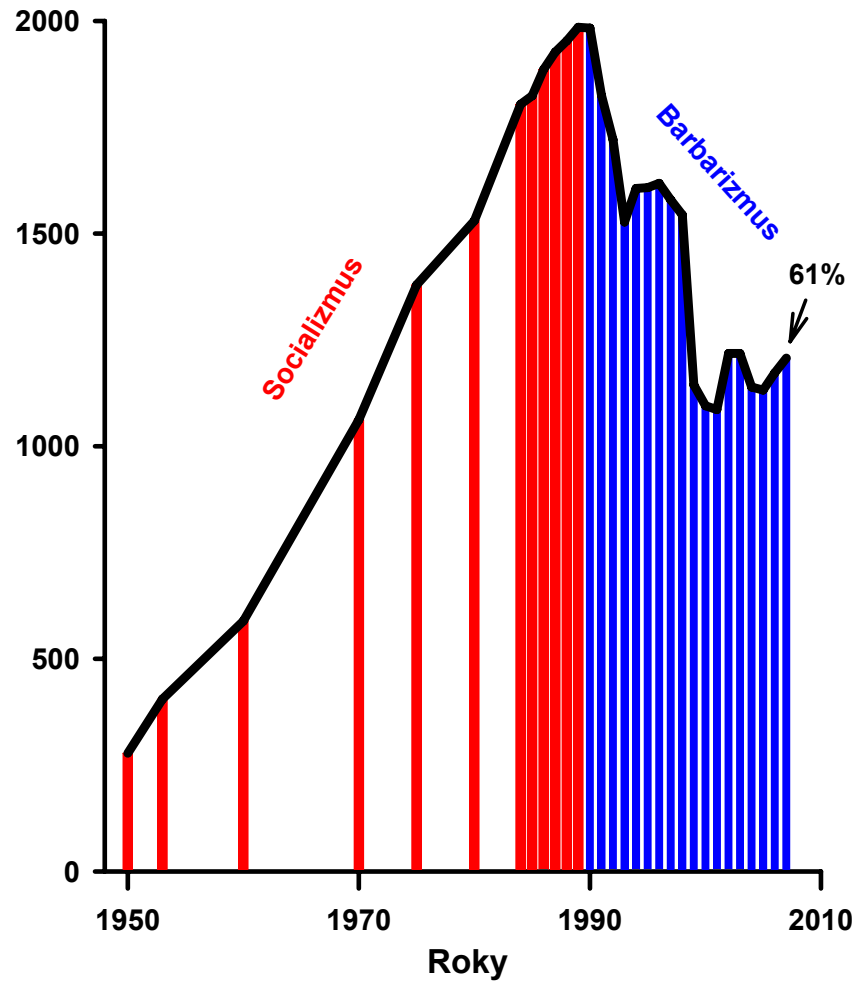
Obrázok 10

### Spotreba mlieka a mlieč. výrobkov (kg/obyv)



Obrázok 11

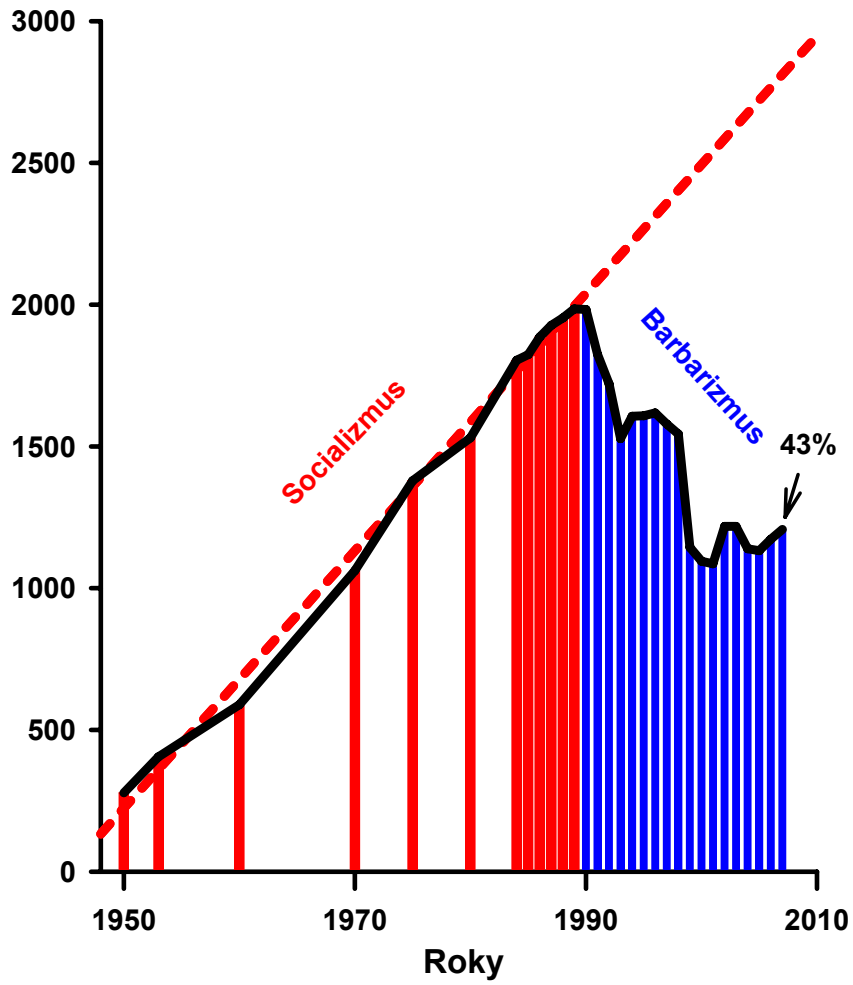
### Produkcia vajec na Slovensku (mil. ks)



Obrázok 12

### Produkcia vajec na Slovensku (mil. ks)

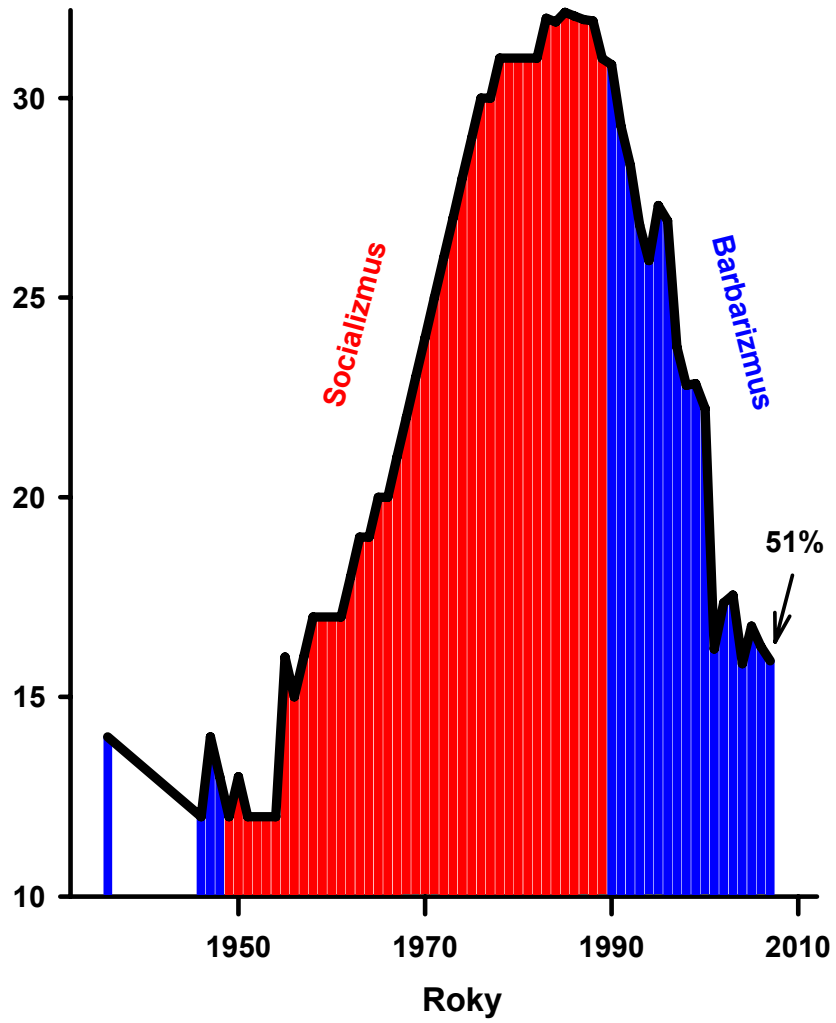
Strata: 1990-2007=18,2 mld vajec



Obrázok 13



### Plocha vinogradov na Slovensku (Tisíc, ha)



Obrázok 14

## 2. Stavebníctvo, priemysel a HDP

**„Zločin“ komunistov v stavebníctve.** Stavebná produkcia na Slovensku v stálych cenách od roku 1948 až do 2007 je zobrazená na obrázku 15. Produkcia bola nízka do roku 1948, ale za socializmu, do roku 1989, sa zvýšila na 2041%, a po transformácii na kapitalizmus sa dramaticky znížila. Stavebná produkcia v roku 2007 dosahovala len 61% produkcie v roku 1989.

Predstavte si, že by nedošlo k prevratu v roku 1989 a komunistický zázrak v stavebníctve by pokračoval až do roku 2007, ako je extrapolované na obrázku 16. V roku 2007 reálna produkcia v stavebníctve by bola už len 41% extrapolovaného roku 2007. Z tohto sa dá zhruba vypočítať strata v stavebníctve od roku 1989 do 2007. Vychádza to na 2615 mld. Sk v stálych cenách roku 2000. Vytunelovaní by mohli porozmýšľať, čo všetko by sa za to dalo kúpiť, postaviť, alebo kde tieto peniaze investovať. Napríklad, keď v roku 2000 stál 3-izbový byt 2 milióny Sk, potom straty v stavebníctve sa rovnajú cene 1,3 milióna bytov.

**„Zločin“ komunistov vo výstavbe bytov.** Počet odovzdaných bytov sa zvyšoval počas socializmu a dramaticky sa znížil po prijatí zákonov kapitalizmu (obrázok 17). Počet odovzdaných bytov v roku 2007 dosahoval iba 49% počtu odovzdaných bytov v roku 1989 a je porovnateľný s počtom, ktorý sme dosiahli počas socializmu už v roku 1952, t.j. vrátili sme sa o 55 rokov späť. Veľkým „zločinom“ komunistov bolo, že dávali byty mladým rodinám skoro zadarmo aj z mladomanželskou pôžičku 30000 Kčs, čo pri zohľadnení inflácie sa rovná zhruba dnešných 0,3-0,5 milióna Sk. Súčasní demokrati toto všetko nahradili 3 miliónovými bytmi, a podpisom mladých rodín na 30 ročné nevoľníctvo, počas ktorého pôžičku na byt majú splácať.

**„Zločin“ komunistov v priemysle.** Úvodom poznamenávam, že v dôsledku menenia parametrov hodnotenie priemyselnej produkcie a HDP posledných 20 rokov, údaje na grafoch priemyselnej produkcie a HDP sú najlepším priblížením, ktoré som získal a normoval zo Štatistických ročeniek SR. Priemyselná produkcia Slovenska od roku

1936 do 2002 v stálych cenách je na obrázku 18. Z obrázka vidieť, že produkcia bola veľmi nízka do roku 1948 a dramaticky rástla počas komunistického zázraku do roku 1989 (zvýšila sa na 3 286%). Po zavedení kapitalizmu klesla a až v roku 2004 produkcia dosiahla úroveň roku 1989 a odvtedy ďalej stúpa. Z obrázku vidieť, že aj napriek prudkému stúpaniu priemyselnej produkcie posledných 10 rokov, som toto obdobie nazval obdobím barbarizmu. Prečo? Bude to vysvetlené v kapitole Životná úroveň a kolonizačná dávka.

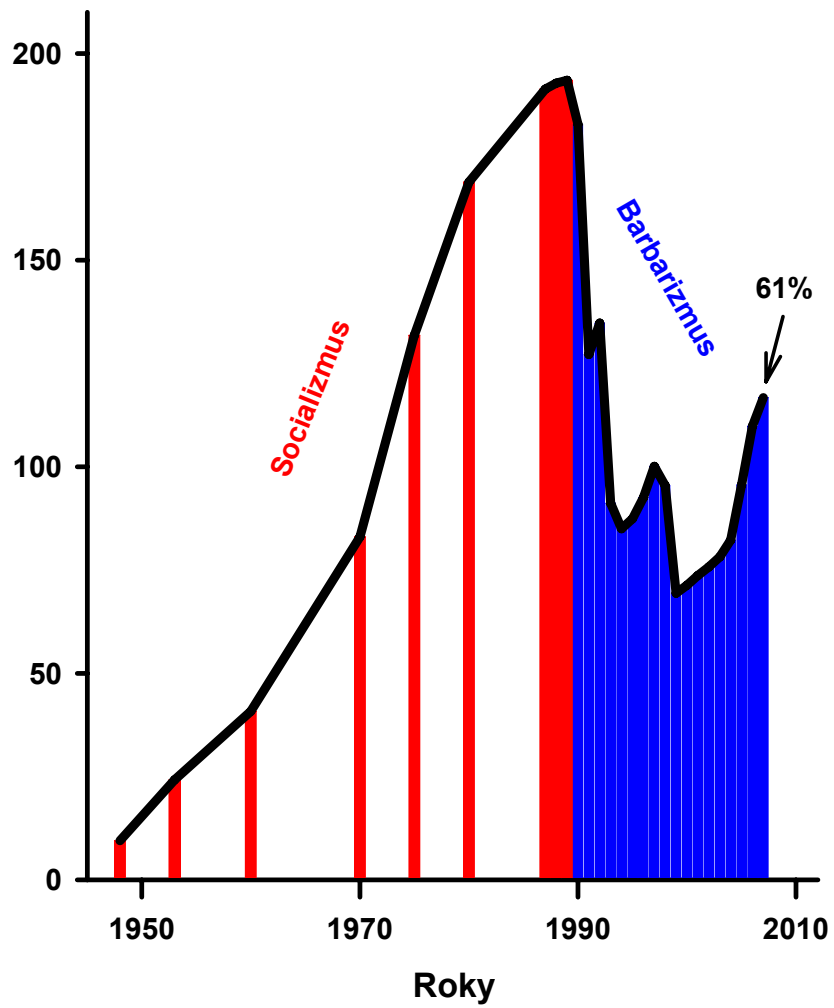
Predstavte si, že by nedošlo k prevratu v roku 1989 a komunistický zázrak v priemysle by pokračoval až do roku 2007, ako je extrapolované na obrázku 19. Z extrapolácie sa dá zhruba vypočítať strata v priemysle od roku 1989 do 2007. Vychádza to na 6291 mld. Sk v stálych cenách roku 1995. Vytunelovaní by mohli vypočítať, koľko rokov by sme nemuseli platiť dane, alebo mať dovolenku, keby sme mali tieto peniaze, keby nedošlo k prevratu v roku 1989. Napríklad, keď v roku 1995 stál 3-izbový byt 1 milión Sk, potom straty v priemysle sa rovnajú cene 6,29 milióna bytov. To znamená, že každý občan SR by dostal 3-izbový byt zadarmo a ešte by nám ostalo 800000 bytov, z ktorých by sa mohli urobiť rekreačné strediská pre deti. Opravujem, keby nedošlo k prevratu v roku 1989, 3-izbový byt by stál možno 0,2 milióna Sk, takže každý občan by mal zadarmo 5 bytov. Alebo za tieto peniaze by sa dalo postaviť metro v dĺžke 6291 km (pri predpoklade nákladov 1 mld. Sk na km v cenách roku 1995). To znamená, že celé Slovensko by bolo prepletené metrom, pričom okrajové stanice by boli v Paríži, v Londýne, v Ríme, Kyjeve alebo v Aténach.

**„Zločin“ komunistov v hrubom domácom produkte.** Rast HDP Slovenska od roku 1948 až 2007 v stálych cenách je prezentovaný na obrázku 20. HDP bol do roku 1948 nízky a dramaticky stúpala počas komunistického zázraku. Po roku 1989 klesol a neskôr začal opäť prudko stúpať. HDP v stálych cenách bol v roku 2007 už o 50-70% vyšší, ako v roku 1989. Z obrázku vidieť, že aj napriek prudkému stúpaniu HDP posledných 15 rokov, som toto obdobie nazval obdobím barbarizmu. Prečo? Bude to vysvetlené v kapitole Životná úroveň a kolonizačná dávka.

**„Zločin“ komunistov vo výrobe chladničiek, traktorov, dreva ....** Na obrázkoch 21, 22 a 23 je ukázaná produkcia chladničiek, traktorov,

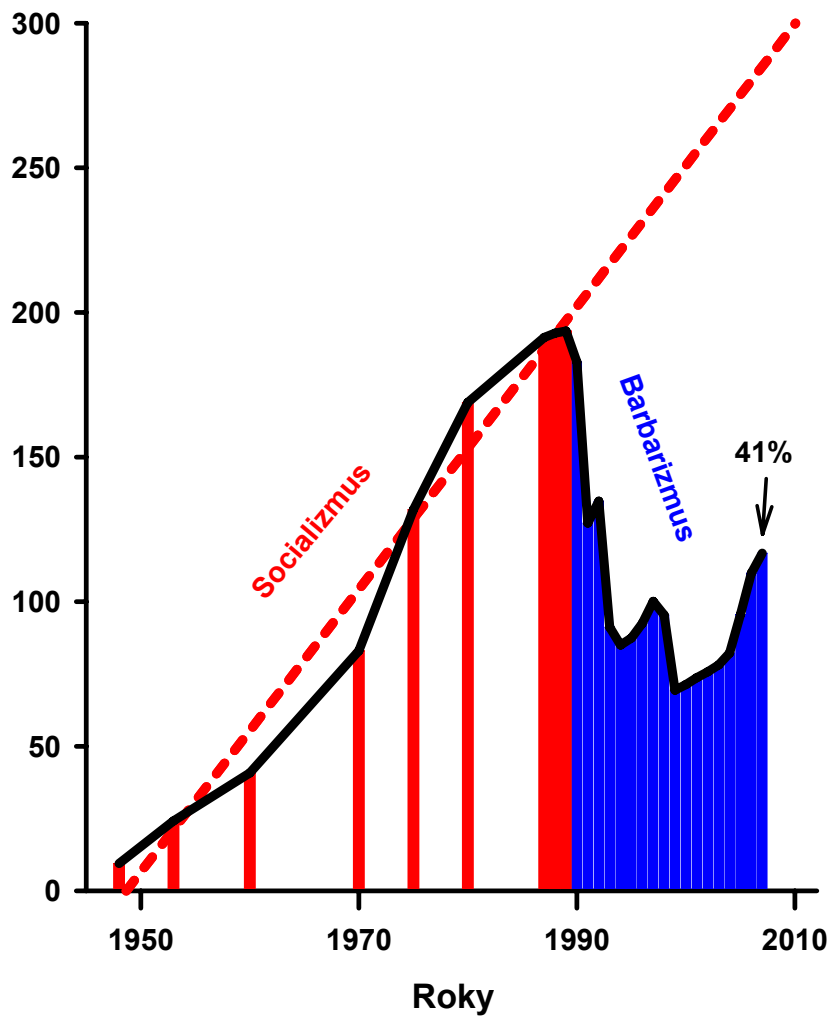
dreva a výrobkov z dreva počas komunistického zázraku v porovnaní s barbarizmom, ktorý nastal po prevrate 1989. Je to len pár príkladov mnohých podnikov, ktoré boli zničené v rámci kolonizačného protokolu Slovenska po prevrate roku 1989 [6]. Pre zaujímavosť, v prílohe uvádzam zoznam podnikov [z knihy 6], ktoré boli vybudované alebo zmodernizované počas komunistického zázraku 1948-1989 na Slovensku. Väčšina podnikov bola po prevrate 1989 zničená alebo predaná zadarmo kolonizátorom.

Stavebná produkcia Slovenska, s.c. 2000 (mld. Sk)



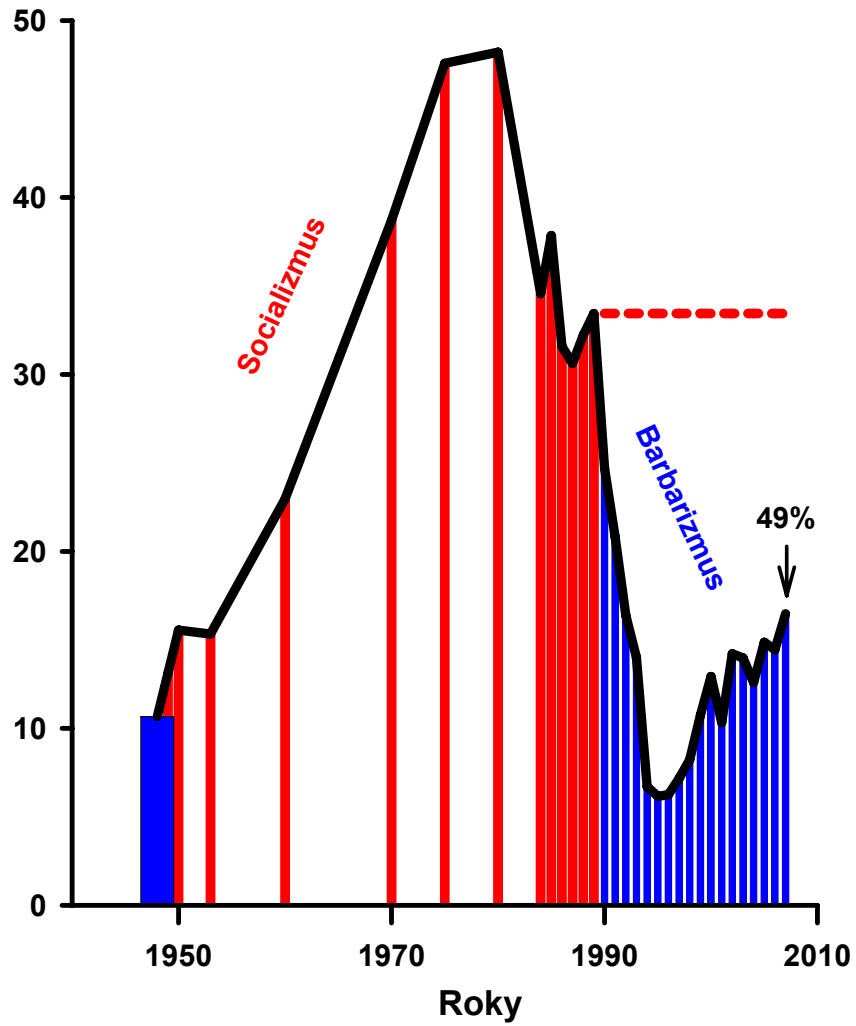
Obrázok 15

**Stavebná produkcia Slovenska (s.c. 2000, mld. Sk)**  
**Strata 1990-2007=2615 mld. Sk**



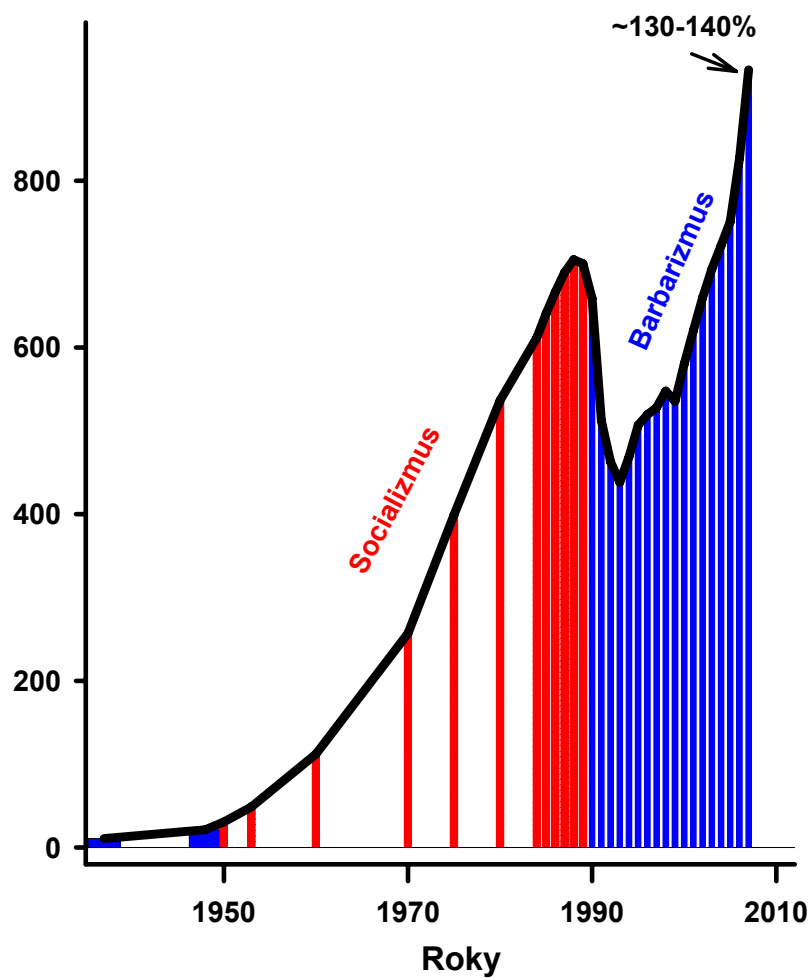
Obrázok 16

**Počet dokončených bytov ročne na Slovensku (v tis.)**  
**Strata 1990-2007 = 371 tis. bytov**



Obrázok 17

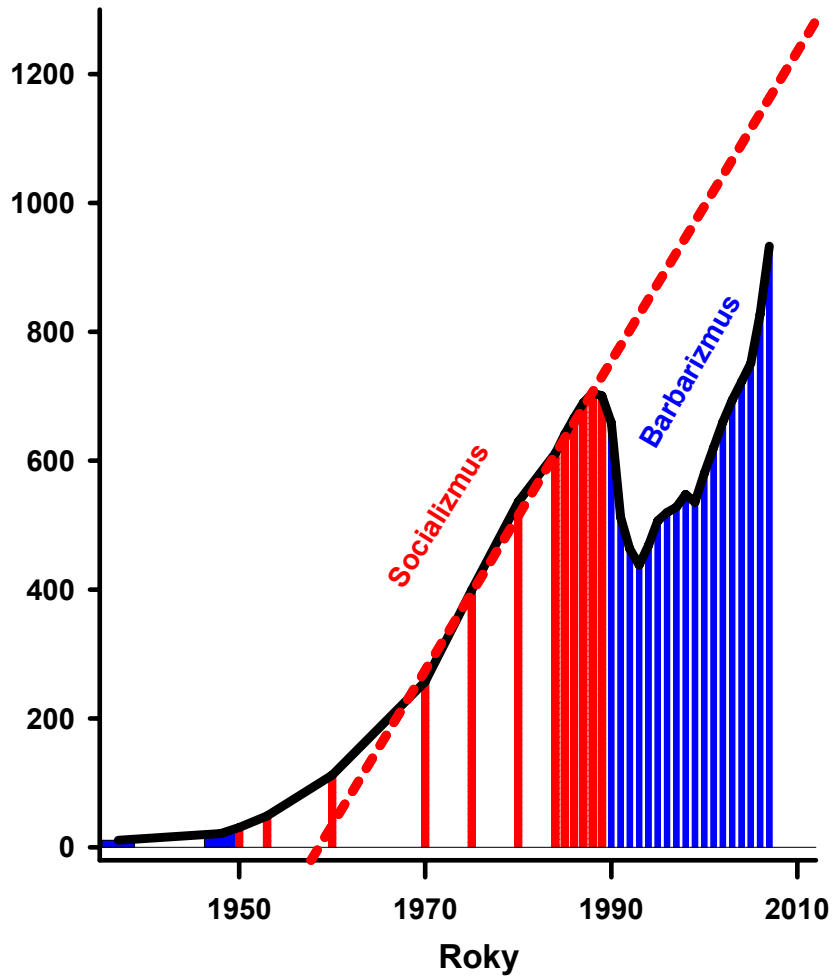
### Priemyselna produkcia Slovenska (s.c. 1995, mld Sk)



Obrázok 18

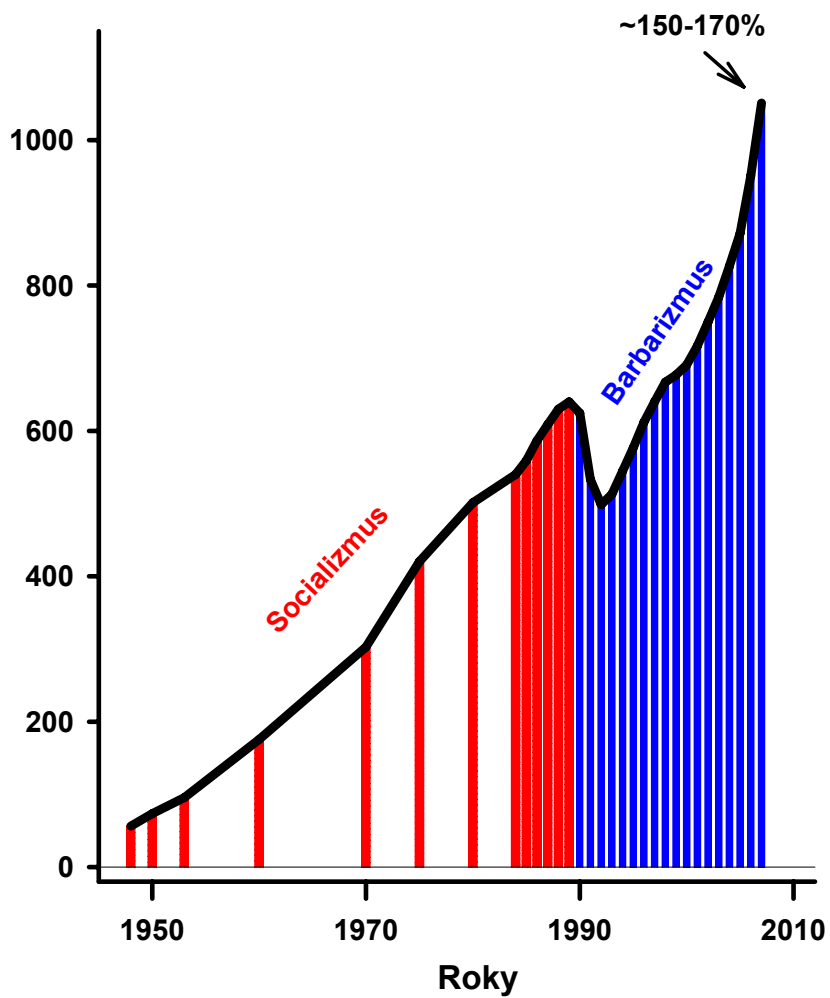


**Priemyselna produkcia Slovenska (s.c. 1995, mld Sk)**  
**Strata 1990-2007 = 6291 miliard Sk (stále ceny 1995)**



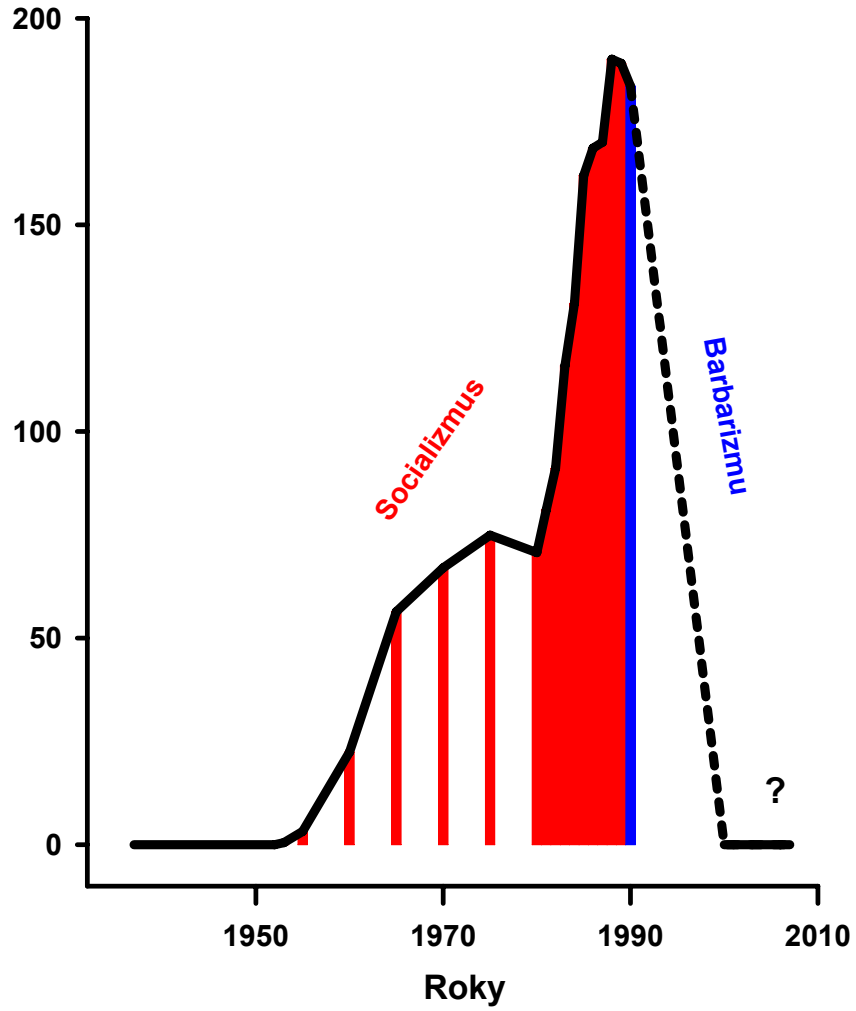
Obrázok 19

### Hrubá domáca produkcia Slovenska (~s.c. 1995, mld Sk)



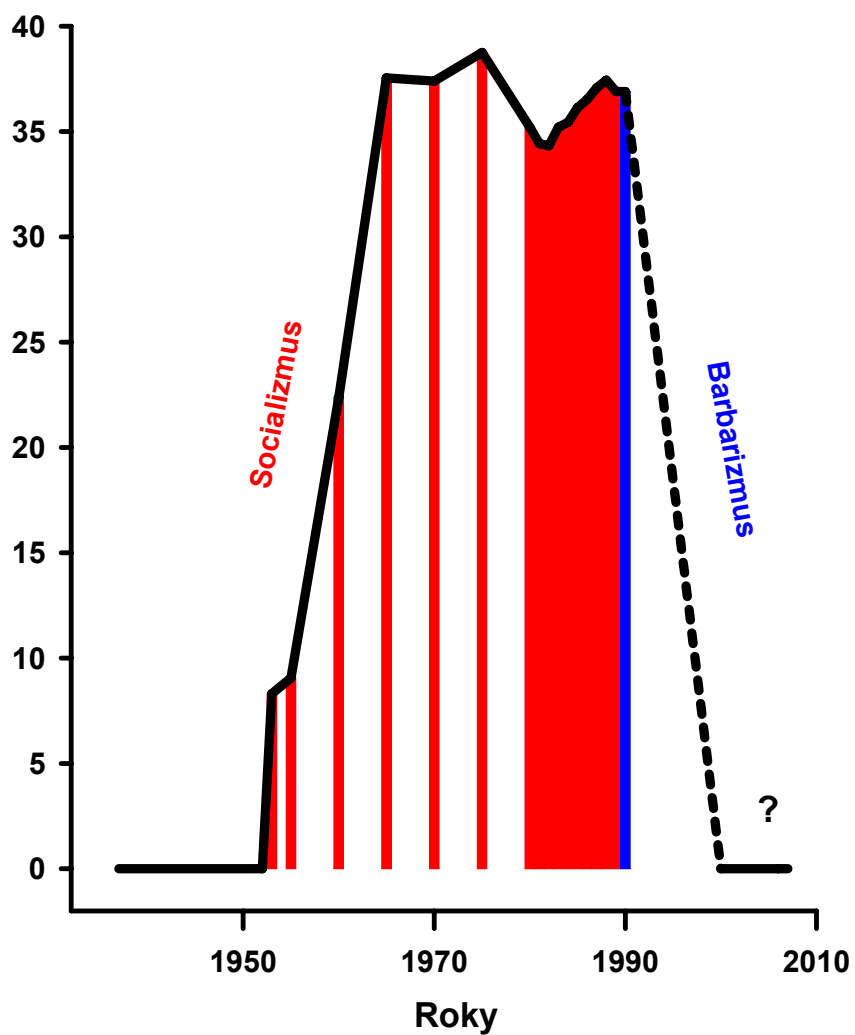
Obrázok 20

### Výroba chladničiek a mrazničiek na Slovensku (tisíc ks)



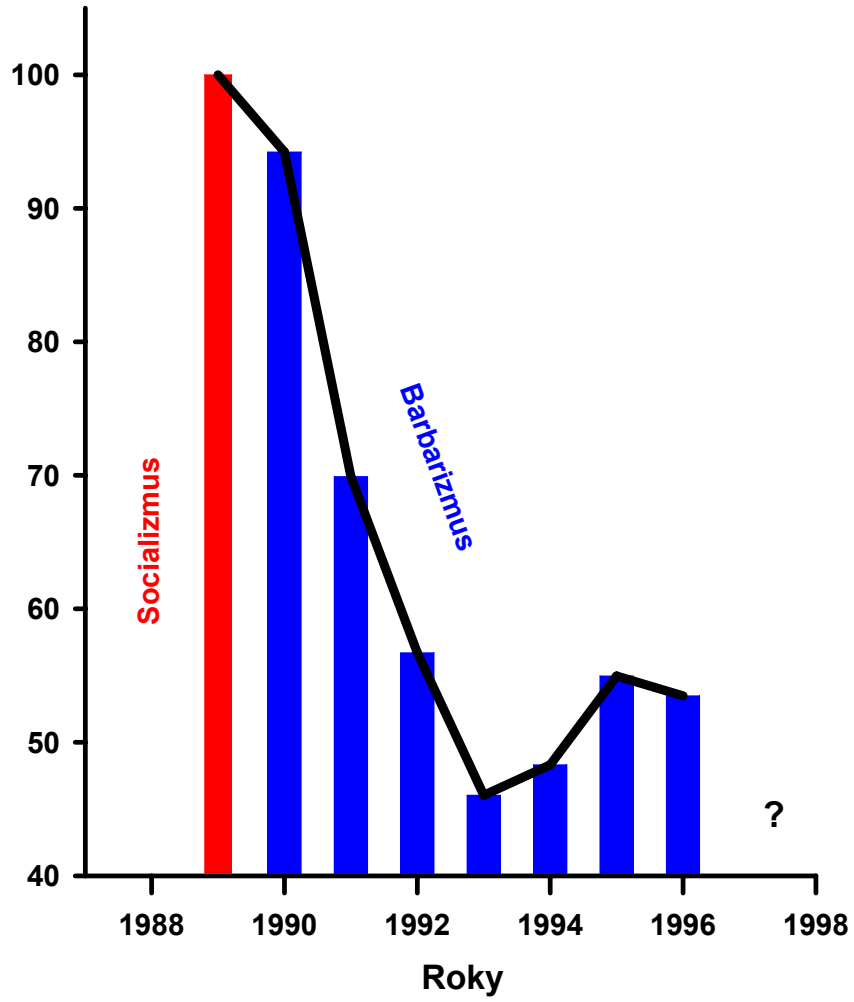
Obrázok 21

### Výroba traktorov na Slovensku (tisíc ks)



Obrázok 22

Výroba dreva a výrobkov z dreva na Slovensku (%)



Obrázok 23

### 3. Životná úroveň a kolonizačná dávka Slovenska

**„Zločin“ komunistov v reálnych mzdách.** Ako vidieť z obrázku 23, reálne mzdy na Slovensku rástli úmerne s rastom HDP počas socializmu a po prevrate roku 1989 významne klesli a nie sú úmerné rastu HDP (porovnaj obrázok 24 s obrázkom 20). Reálne mzdy len posledné 2-3 roky mierne prevýšili ich úroveň za socializmu. Predstavte si, že by nedošlo k prevratu v roku 1989 a komunistický zázrak v raste reálnych miezd by pokračoval až do roku 2007, ako je extrapolované na obrázku 25. Z extrapolácie sa dá zhruba vypočítať strata na mzde jedného priemerného pracovníka od roku 1989 do 2007. Vychádza to okolo 78000 Sk (v stálych cenách roku 2004). Súhrnné straty 2 miliónov pracovníkov na Slovensku sú zhruba 156 miliárd Sk (s.c. 2004). Vytunelovaní by mohli porozmýšľať, čo všetko by sa za to dalo kúpiť, postaviť, alebo kde tieto peniaze investovať, keby nedošlo k prevratu v roku 1989.

**„Zločin“ komunistov v reálnych dôchodkoch.** Ako vidieť z obrázku 26, reálne dôchodky na Slovensku rástli úmerne s rastom HDP počas komunistického zázraku za 19 rokov (1970-1989) sa zvýšili v stálych cenách o 67%. Po roku 1989 významne klesli a začali stúpať až po roku 1994. (Bohužiaľ som nenašiel revelantné porovnanie po roku 2003, takže nemôžem vypočítať stratu, ktorú utrpeli dôchodci v dôsledku prevratu v roku 1989).

Keď si porovnáme rozdelenie čistého mesačného príjmu prepočítanú na infláciu v rokoch 1988 a v roku 2002 (obrázok 27), vidieť že čistý príjem na osobu v domácnosti v roku 2002 nedosahuje príjem z roku 1988 [8].

**„Zločin“ komunistov – neplatenie kolonizačnej dávky moderným otrokárom (motrokárom) po dobu 40 rokov.** Tento zločin je veľmi významný a odstránil sa až po prevrate roku 1989. Kolonizačná dávka Slovenska súvisí aj s nárastom totálneho zahraničného dlhu Slovenska, ktorý začal rapídne narastať po prevrate 1989 a v roku 2008 dosiahol už 48 miliárd US dolárov (obrázok 28). Nasledovný text odhadu kolonizačnej dávky Slovenska je z knihy [6]:

Kolonizačná dávka Slovenska vyplýva z nesúladu rastu HDP s rastom reálnych miezd a dôchodkov. Jej výška je odhadnutá z troch zdrojov:

1. HDP Slovenska v s. c. v roku 2005 bol 1439 mld Sk, t.j. bol o 36% vyšší ako v roku 1989. Naproti tomu reálne mzdy nedosiahli úroveň socializmu. Podobne, priemerné reálne dôchodky v roku 2003 boli len 75% dôchodkov za socializmu a v súčasnosti nedosahujú úroveň socializmu. T.j. zvýšenie produkcie Slovenska o 36%, čo bolo 518 mld. Sk v roku 2005, sa reálne neodrazilo na reálnych mzdách alebo reálnych dôchodkoch. Z toho vyplýva, že v roku 2005 zmizlo zo Slovenska 518 mld. Sk, čo je denne 1,4 mld. Sk.

2. Podľa údajov Eurostatu (Eurostat yearbook 2006-07), produktivita práce na zamestnanú osobu na Slovensku v roku 2004 bola 62,5% priemernej produktivity v EU-25. Ale priemerná hodinová cena práce v priemysle a v službách v podnikoch s viac ako 10 zamestnancami na Slovensku v roku 2004 bola len 21% priemeru EU-25. Z toho sa dá vypočítať kolonizačná dávka Slovenska podľa produktivity práce a priemernej mzdy = ~1,2 miliardy Sk denne (zahrňujúc soboty, nedele a sviatky).

3. Podľa údajov Eurostatu (Eurostat yearbook 2006-07), hrubý domáci produkt na obyvateľa Slovenska bol 51,9% priemeru EU-25. Ale priemerná hodinová cena práce v priemysle a v službách v podnikoch s viac ako 10 zamestnancami na Slovensku v roku 2004 bola len 21% priemeru EU-25. Z toho sa dá vypočítať kolonizačná dávka Slovenska podľa vytvoreného HDP a priemernej mzdy = ~1,1 miliardy Sk denne (zahrňujúc soboty, nedele a sviatky). Paradoxne, i napriek plateniu kolonizačnej dávky, narástol totálny zahraničný dlh Slovenska od roku 1989 (~1 mld. dolárov) v roku 2008 až na 48 miliárd dolárov [6].

Kolonizačná dávka Slovenska vysvetľuje, prečo sa niektoré otázky nediskutovali a nediskutujú počas mediálnych antikomunistických orgazmov. Napríklad, ako je možné, že HDP Slovenska v stálych cenách v súčasnosti je už o ~50% vyššie ako za socializmu a práve teraz musíme čiastočne spoplatniť zdravotníctvo a školstvo. Že nie sú peniaze na podporu poľnohospodárstva, na rozvoj vedy, športu, kultúry...

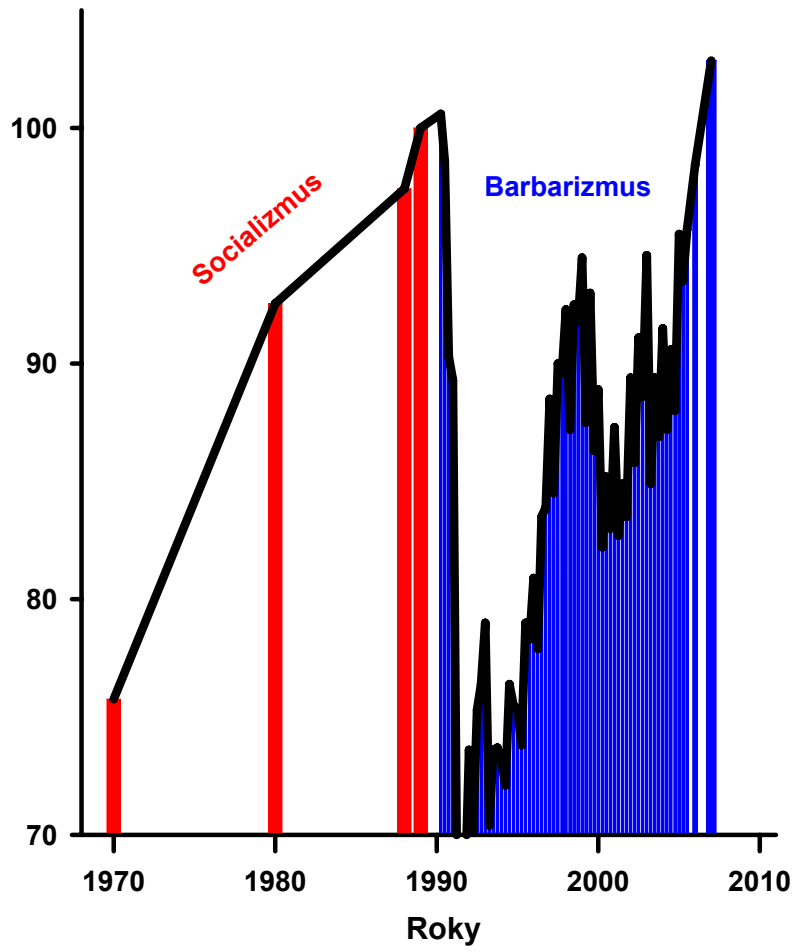
**„Zločin“ komunistov v zaostávaní za Rakúskom.** Jedna zo štandardných fráz pri tunelovaní mozgov motrokármí zo Slobodnej Európy, Hlasu Ameriky a z mnohých ďalších predsunutých kolonizačných základní v novembri 1989 bola, že po odstránení socializmu dobehneme Rakúsko za 5 rokov, pričom profesionálne vytunelovaní tvrdili, že už za 3 roky. Obrázok 29 ukazuje údaje z publikácií OSN [7], ako sa menila kvalita života občanov Slovenska, Českej republiky, Rakúska a USA za posledných 20 rokov. Z obrázku 29 jasne vidieť, že relatívna kvalita života na Slovensku sa zhoršila, klesli sme zo 26.-27., na ktorom sme boli za socializmu, na 41.-42. miesto za kapitalizmu. Česi klesli na 34. miesto (rok 2006), pričom Rakúšania a USA si ihneď po kolonizácii bývalého socialistického bloku polepšili. Rakúšania zo 17. miesta roku 1988 stúpili na 12. miesto v roku 1994 a udržiavajú si pekné 14. miesto (rok 2006). USA si ihneď po kolonizácii bývalého socialistického bloku najviac polepšili zo 7. miesta roku 1988 stúpili až na 2. miesto v roku 1993, ale potom začali strácať a v roku 2006 sa dostali až na 15. miesto, ihneď za Rakúsko. Nedalo mi porovnať ako sa zmenila kvalita života za posledných 20 rokov na Kube a v Rusku. Výsledok je na obrázku 30. Z obrázku vidieť, že po zániku socialistického bloku na Kube a v Rusku sa rapídne znížila kvalita života, avšak na rozdiel od Ruska, Kuba každoročne zvyšuje kvalitu života, a predstihla aj Rusko, i napriek jednému alebo dvom hurikánom ročne. (Poznámka: V rokoch 1991 – 1995 sa mierne menil systém vyhodnocovania HDI).

**„Zločin“ komunizmu – zabránenie kolonizácii Slovenska a Východnej Európy po dobu 40-70 rokov.** Tento „zločin“ komunizmu najlepšie charakterizuje hodnota Dow indexu na Newyorskej burze normovaná na infláciu. <http://homepage.mac.com/ttsmyf/> (obrázok 31). Z obrázku vidieť, že v roku 1990 v reálnych cenách index Dow dosahoval 30% maximálnej hodnoty. Ihneď po začatí kolonizácie Slovenska a bývalého socialistického bloku index začal prudko stúpať a na začiatku roka 2000 dosiahol maximálnu hodnotu 100%. Je až neuveriteľné, aký bohatý bol bývalý socialistický blok. Podľa Newyorskej burzy bol dva-krát bohatší, ako akcie kapitalistického bloku



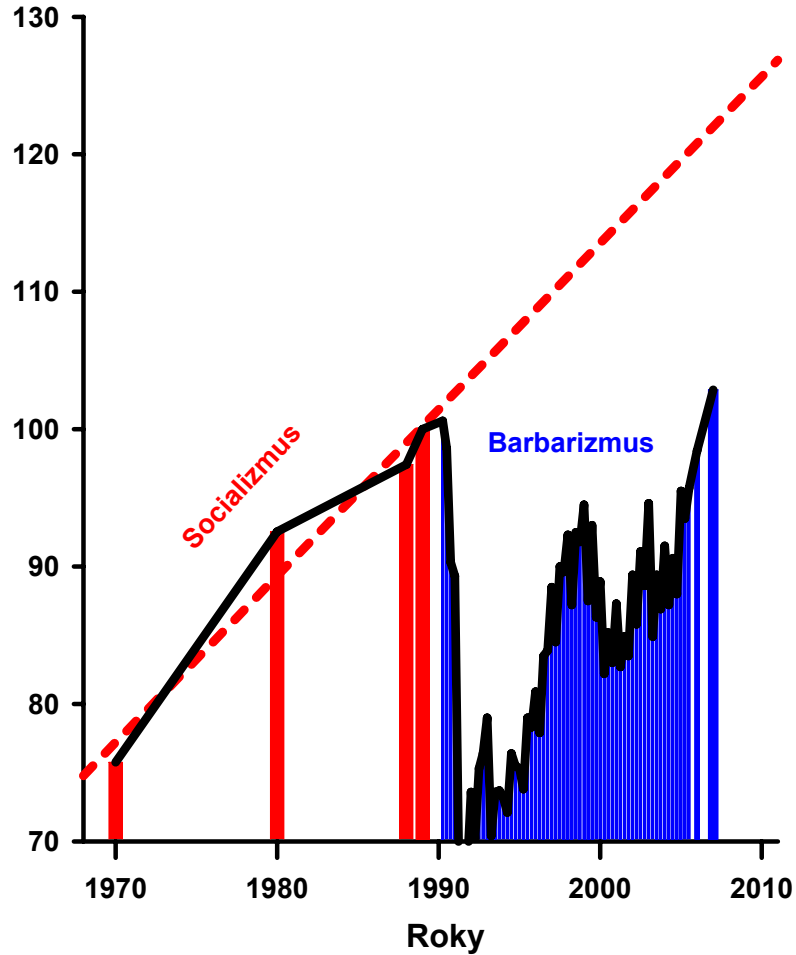
v roku 1990. Samozrejme do bohatstva bývalého socialistického bloku je potrebné zaradiť aj 400 miliónov občanov, t.j. nás - vysokokvalitných motrokov, ktorých kolonizátori po roku 1990 začali vlastníť a využívať. Z grafu je zaujímavý ďalší vývoj reálnej hodnoty indexu Dow, kde vidieť, že po roku 2007 index začal prudko klesať a v apríli 2009 dosiahol len 50% úrovni rokov 2000 a 2007. Znamená to, že väčšina majetku bývalého socialistického bloku stačila živiť svetový kapitalizmus len 7 rokov. Je to pekný príklad efektivity súčasného globálne kapitalizmu.

Reálna mzda na Slovensku, 1989=100%



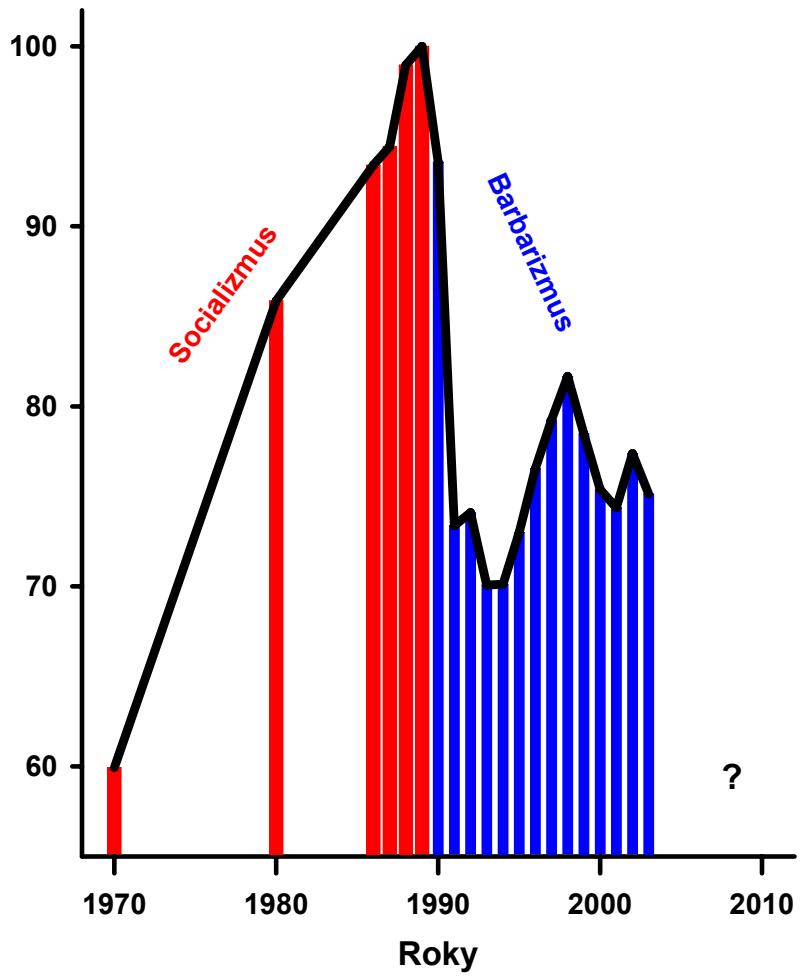
Obrázok 24

Reálna mzda na Slovensku, 1989=100%  
Strata 1990-2007 na mzde  
jedneho pracovníka je ~78000 Sk (s.c.2004)  
na 2 milióny pracovníkov ~156 mld Sk



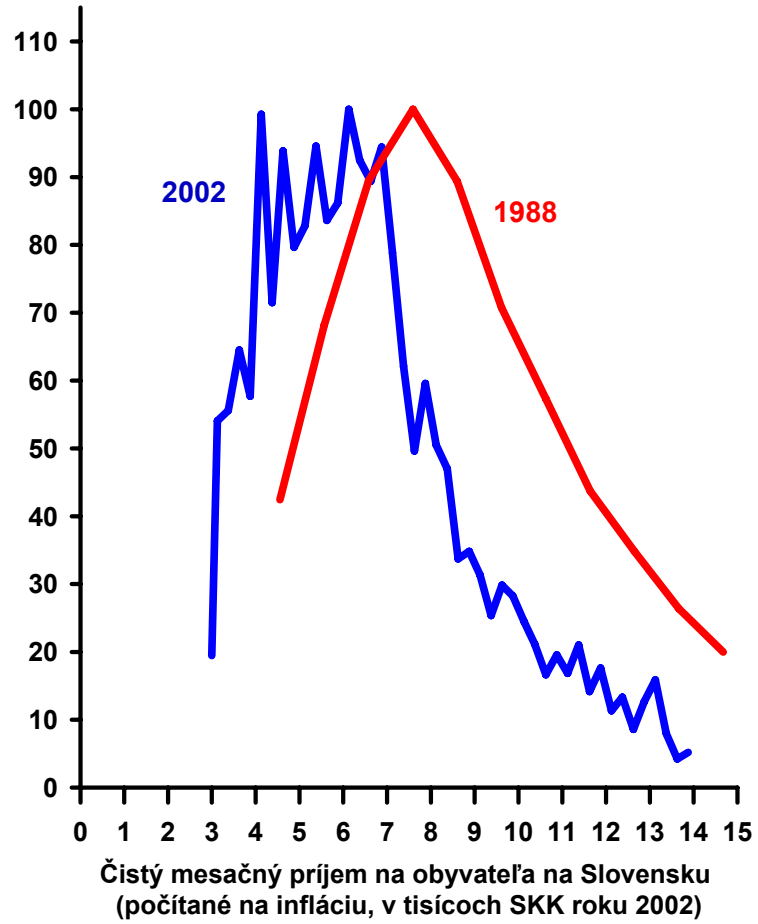
Obrázok 25

### Celkové dôchodkové zabezpečenie na Slovensku (1989=100%)



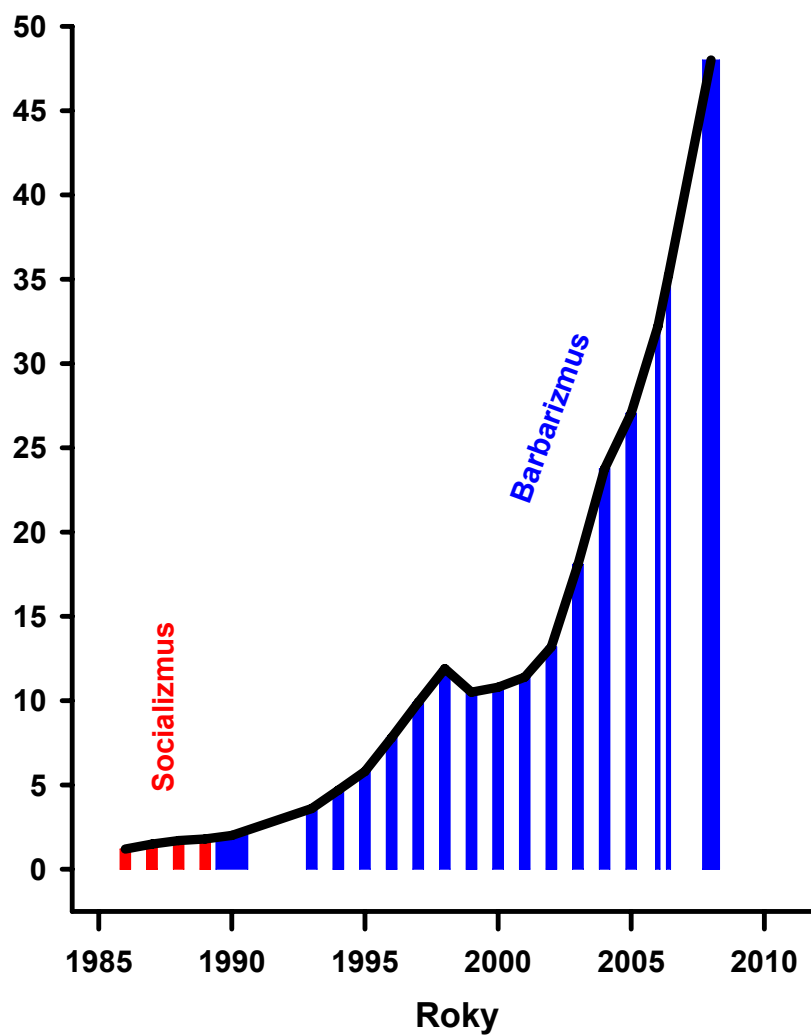
Obrázok 26

**Počet domácností (relatívne jednotky normalizované)**  
**Štatistická ročenka SR 1999, Microcensus 2002**



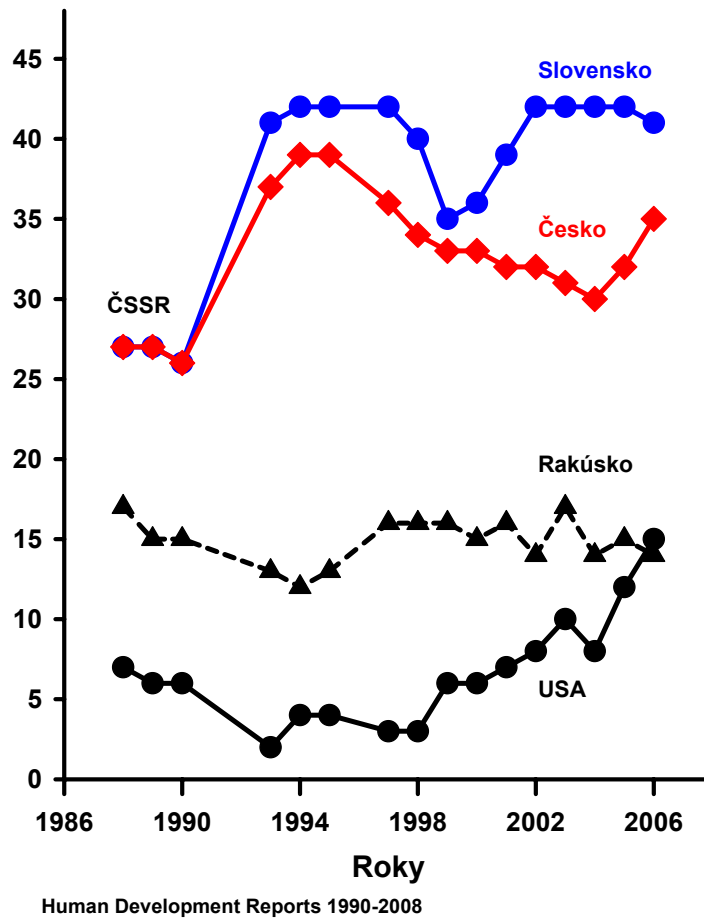
Obrázok 27

### Totálny zahraničný dlh Slovenska (b.c., mld. USD)



Obrázok 28

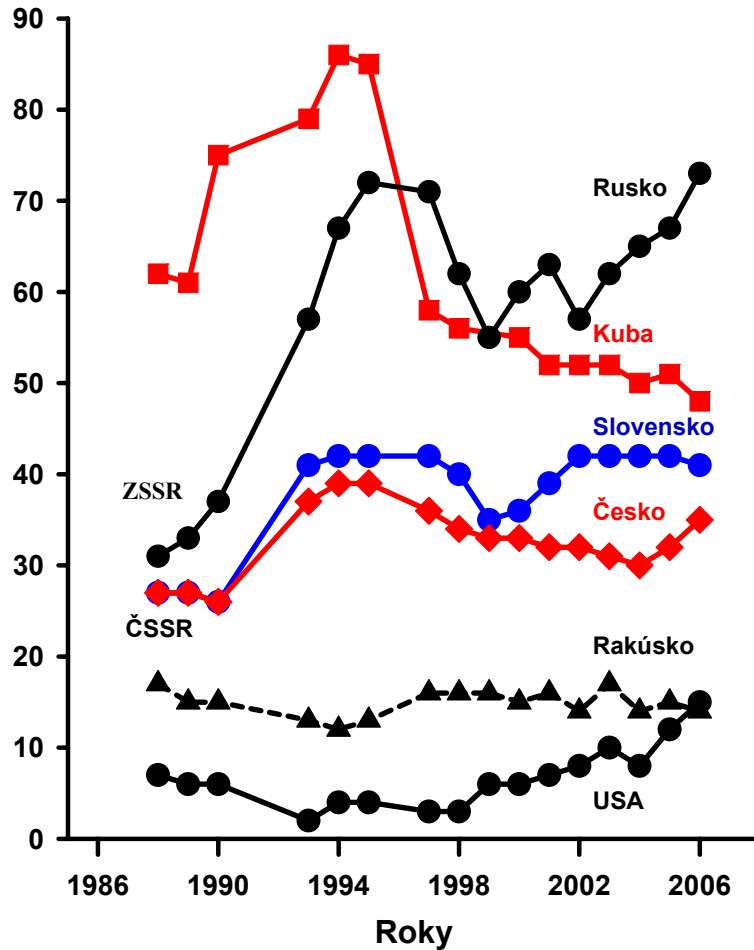
**Poradie štátov podľa indexu HDI (kvality života)**  
Čím nižší index, tým vyššia kvalita života



Obrázok 29

### Poradie štátov podľa indexu HDI (kvality života)

Čím nižší index, tým vyššia kvalita života



Human Development Reports 1990-2008

Obrázok 30



**Hodnota Dow indexu na Newyorskej burze normovaná na infláciu.**  
<http://homepage.mac.com/ttsmyf/>



Obrázok 31

#### 4. Kriminalita a úpadok spoločnosti

Devastácia ekonomiky, morálky a kultúry, ako produkt nehumánneho kapitalistického režimu, sa zákonite prejavili v sociálnych parametroch, ako je bežná kriminalita, násilie a vraždy. Sú to jednoznačné parametre, ktoré hovoria o úpadku spoločnosti, o degenerovanosti kapitalistického systému. Tieto fakty po roku 1989 dokumentujú každoročne Štatistické ročenky SR, štatistiky Eurostatu a OSN v kapitolách o kriminalite. Netreba ich ani študovať, stačí keď si dnes prečítate noviny a pozriete správy v TV. Dokumentujú to aj nasledujúce štatistické obrázky, ktorými sa protagonisti antikomunistického orgazmu veľmi pravdepodobne nebudú rozoberať.

**Komunistický „zločin“ humanity** vidieť na nasledujúcich obrázkoch.

Po prijatí zákonov kapitalizmu významne vzrástol počet trestných činov (obrázok 32). V rokoch 1989 až 2007 počet trestných činov kumulatívne bol o 1,076 milióna vyšší ako za socializmu. V roku 2007 bol počet trestných činov 239% v porovnaní so socializmom. Objasnenosť trestných činov prudko klesla na 41% (obrázok 33). To znamená, že 59% trestných činov nie je objasnená, čo je raj pre kriminálnikov.

Podobne významne vzrástol počet vražd (obrázok 34) a klesla ich objasnenosť. Kapitalistický systém na Slovensku po roku 1989 vytvoril vhodné podmienky na vraždu viac ako 966 našich spoluobčanov v porovnaní s počtom za socializmu.

Úpadok spoločnosti dokazuje aj nárast počtu násilných trestných činov po roku 1989 (obrázok 35). V rokoch 1989 až 2007 počet násilných trestných činov kumulatívne bol o 92500 vyšší ako za socializmu. Stali sme sa násilnou spoločnosťou.

Škody spôsobené kriminalitou stúpili od roku 1989 viac ako stonásobne. a kumulatívne za roky 1990-2007 dosiahli 308 mld. Sk (obrázok 36). V roku 2007 škody spôsobené kriminalitou boli 4222% (b.c.) v porovnaní počas komunistického zázraku. „Humanisti“ počas antikomunistického zázraku by mohli podiskutovať, čo všetko sa dá za 308 mld. Sk kúpiť.

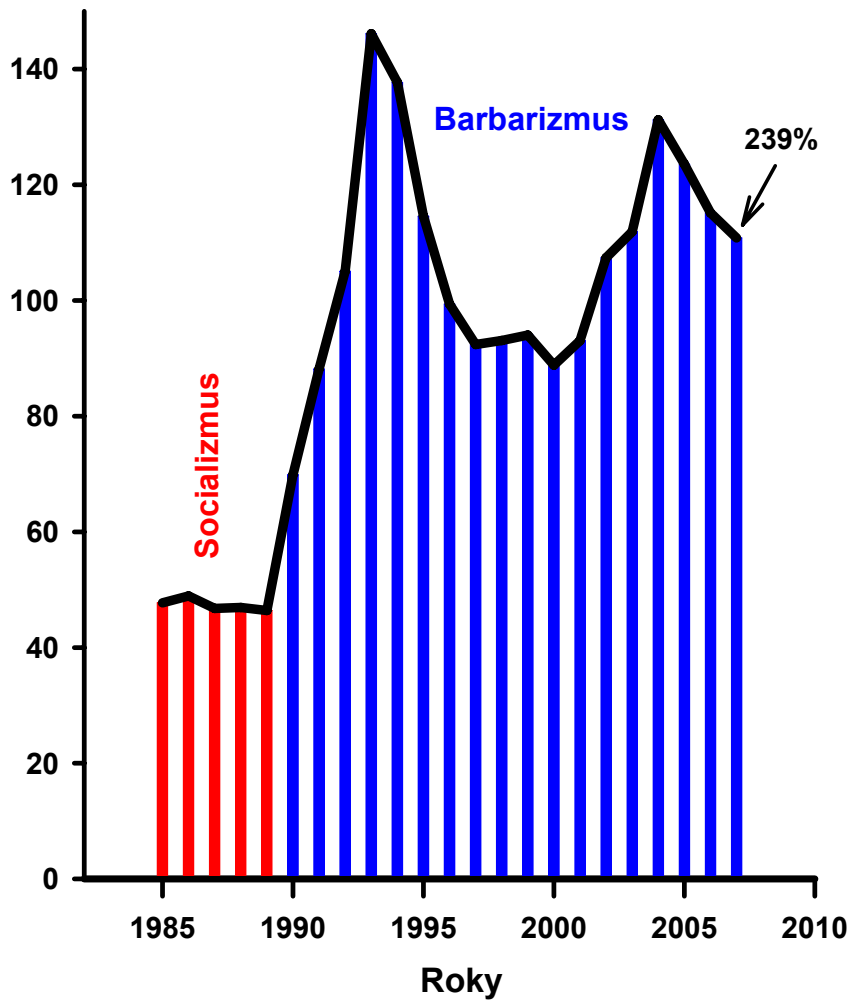
Na ďalších obrázkoch je porovnanie počtu vražd (obrázok 37) a násilných trestných činov (obrázok 38) na Slovensku a v USA. Z obrázkov vidieť, že antikomunisti na Slovensku majú ešte rezervy.

Aké neviditeľné sily slobody a demokracie pôsobia, že spomínaná kriminalita sa nedá odstrániť vo väčšine kapitalistických spoločností a je ich neoddeliteľnou súčasťou? Ako by vedeli odpovedať na túto otázku vytunelovaní?

Úpadok spoločnosti po zavedení kapitalizmu dokumentujú mnohé ďalšie údaje, ako vzostup počtu krádeží vlámaním, a pokles jej objasnenosti. Stúpnutie počtu mŕtvych ľudí nájdených na ulici na Slovensku alebo ľudí, ktorí sa stratili. Kapitalizmus priniesol na Slovensko extrémne nehumánne zločiny, ktoré sme pred rokom 1989 nepoznali. Napríklad narkomániu, nájomné vraždy, výpalníctvo, detskú prostitúciu, únosy detí alebo obchod s ľuďmi. Za 20 rokov degeneračné prvky kapitalizmu vyprodukovali veľa vrahov, rasistov, násilníkov, zlodějov, extrémistov, deprivantov a morálnych mrzákov. Neverím, že počas 20. výročia antikomunistického orgazmu sa tieto otázky budú diskutovať. Myslím si, že veľmi pravdepodobne preto, že aj diskutujúci budú súčasťou úpadku spoločnosti.

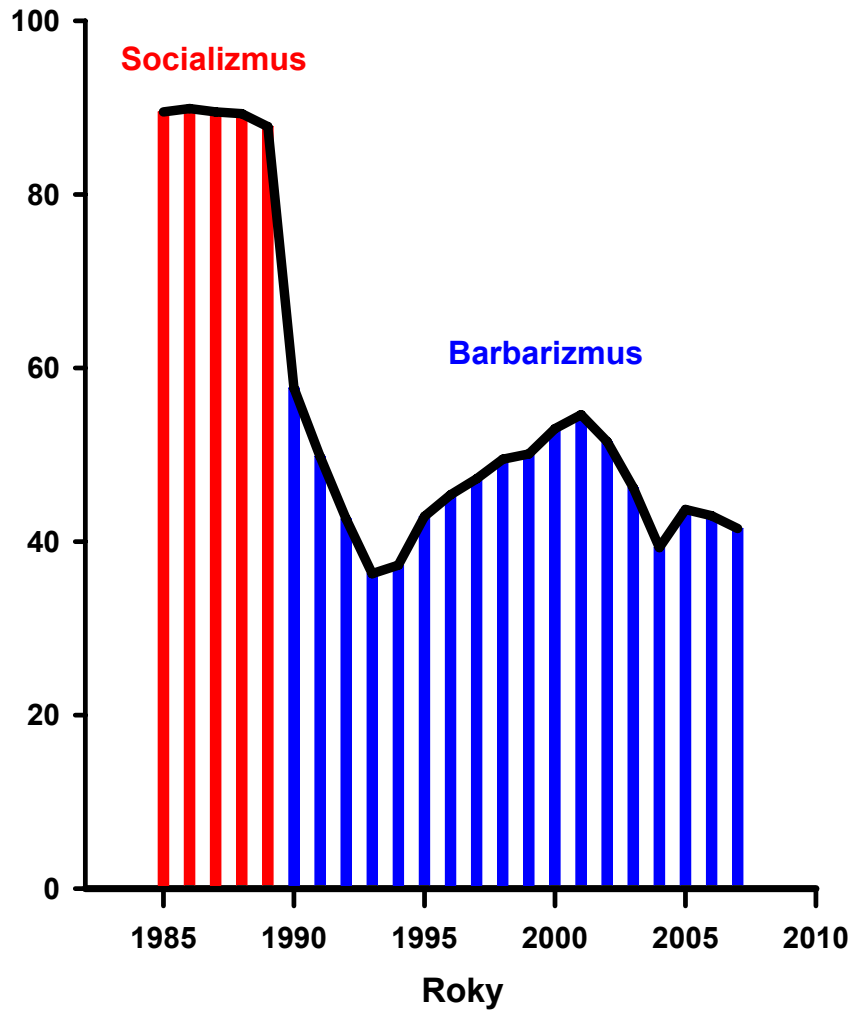
### Trestné činy zistené na Slovensku (v tisícoch)

Od roku 1990-2007 = 1,076 milióna trestných činov navyše



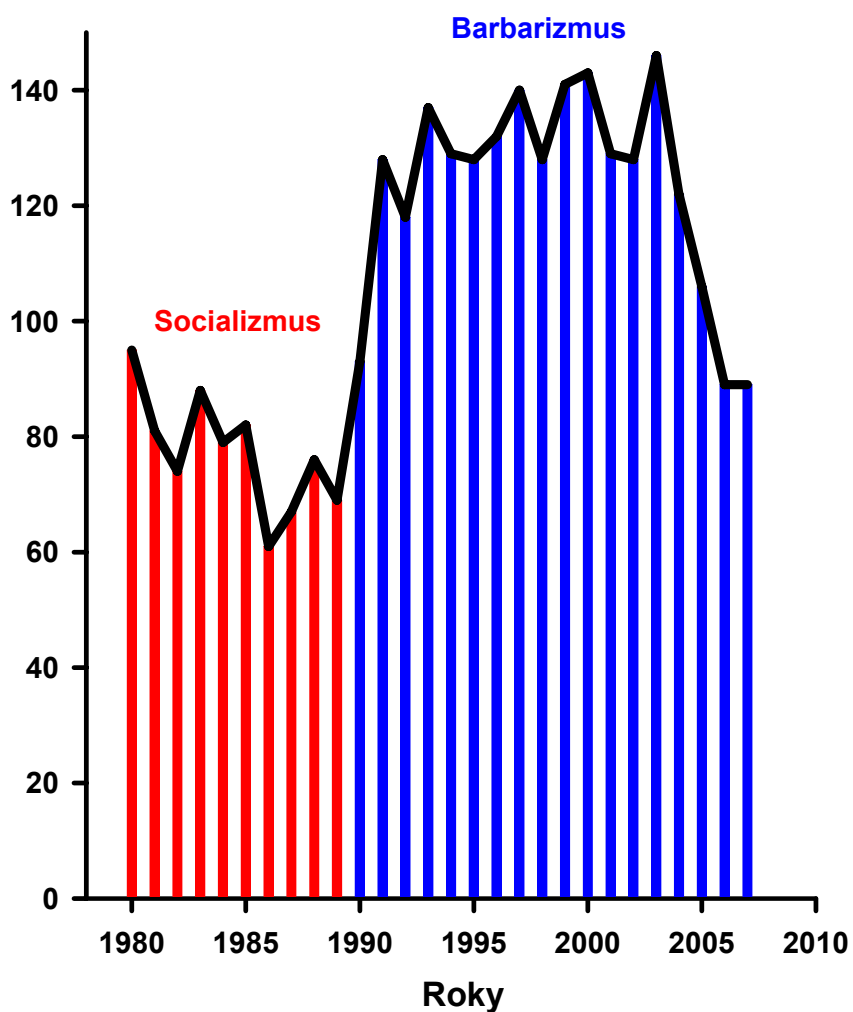
Obrázok 32

### Trestné činy na Slovensku - objasnenosť (v %)



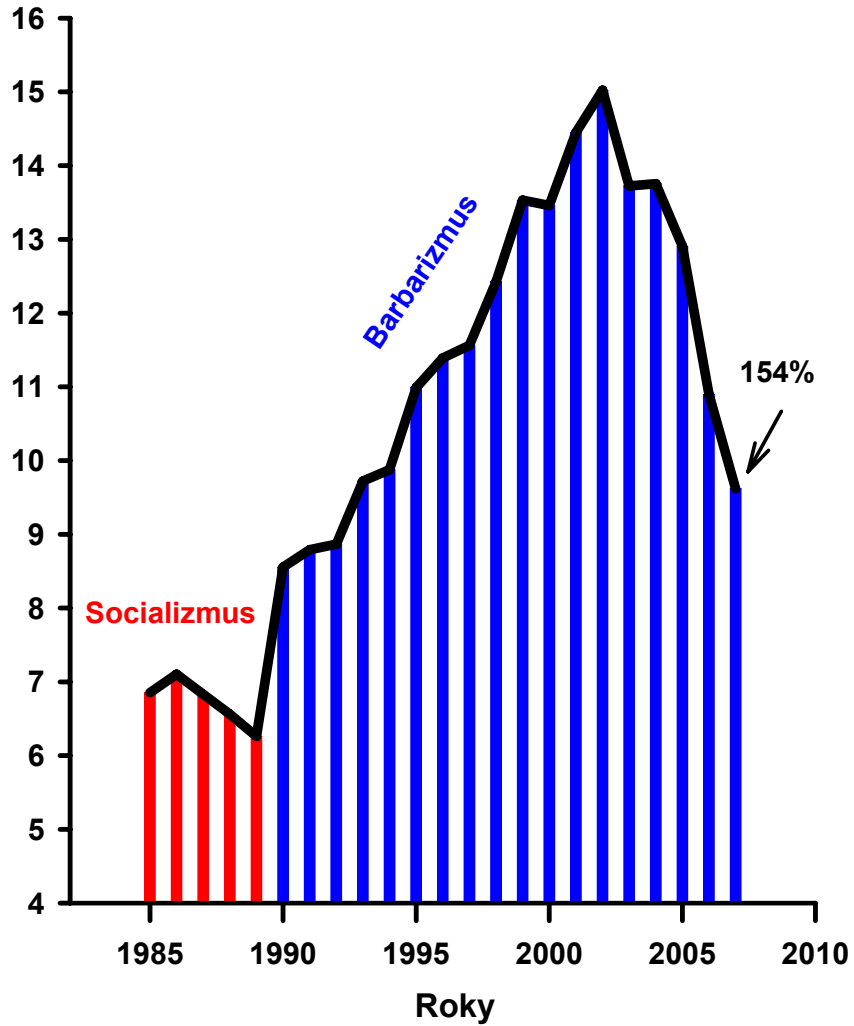
Obrázok 33

**Počet vrážd na Slovensku**  
**Za roky 1990-2007 = 966 vrážd navyše**



Obrázok 34

**Násilné trestné činy na Slovensku (v tisícoch)**  
Za roky 1990-2007, bolo navyše 92 500 násilných tr. činov

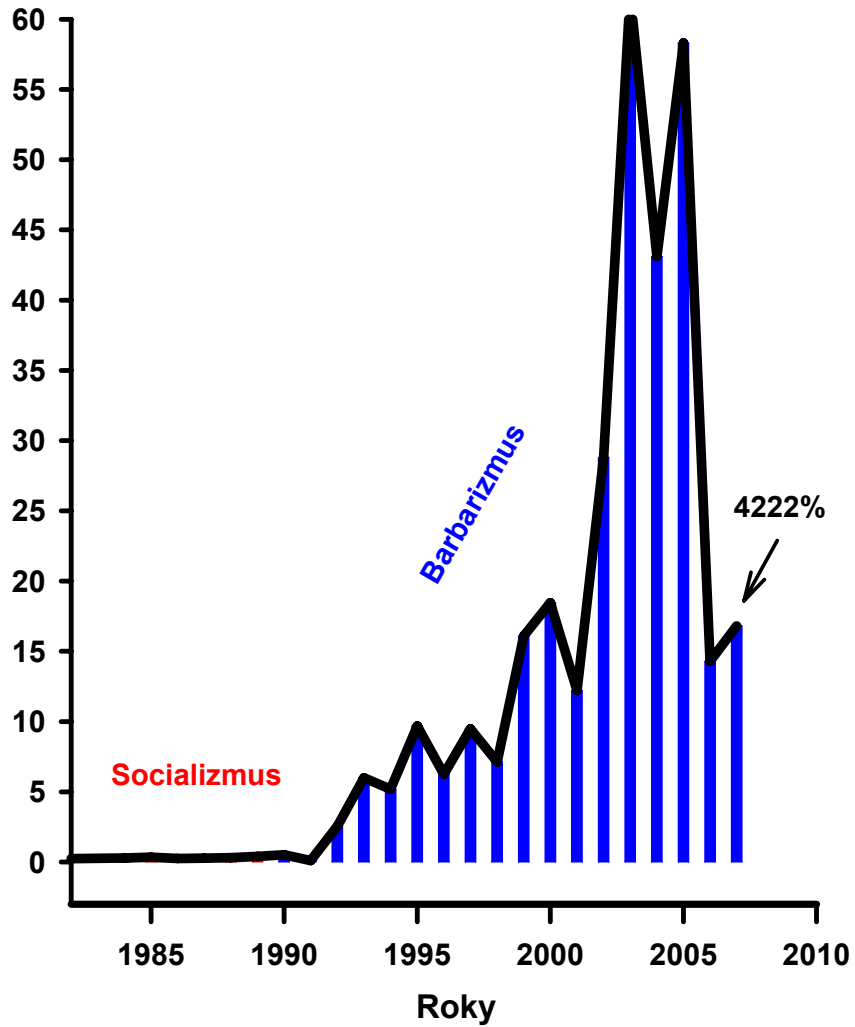


Obrázok 35

### Škody spôsobené kriminalitou na Slovensku

(v mld. Sk)

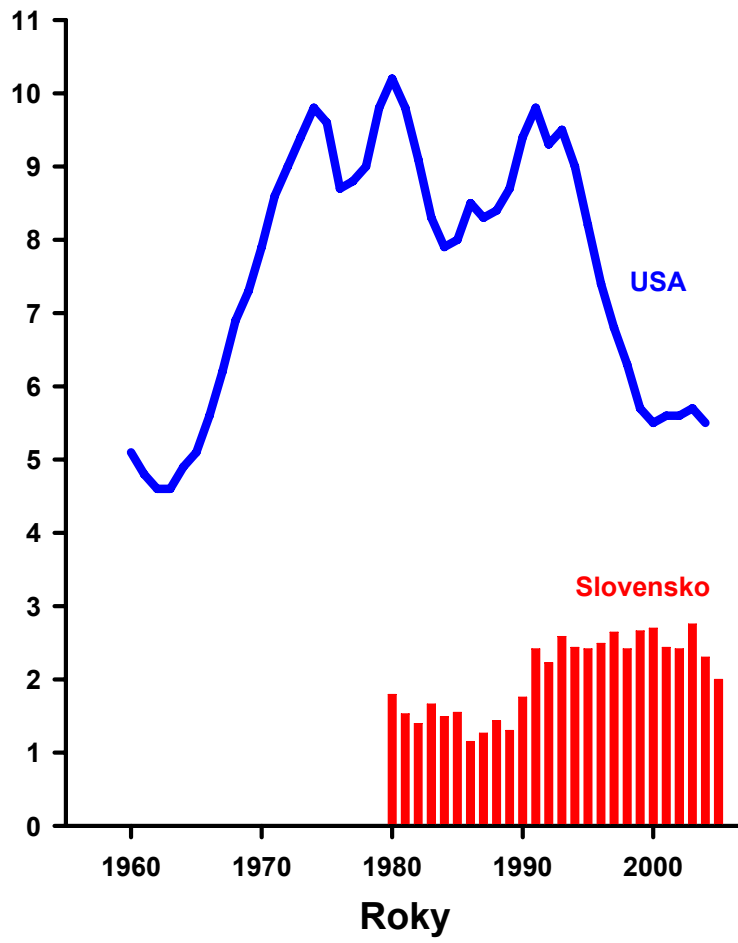
Škody za 1990-2007 = 308 mld. Sk



Obrázok 36

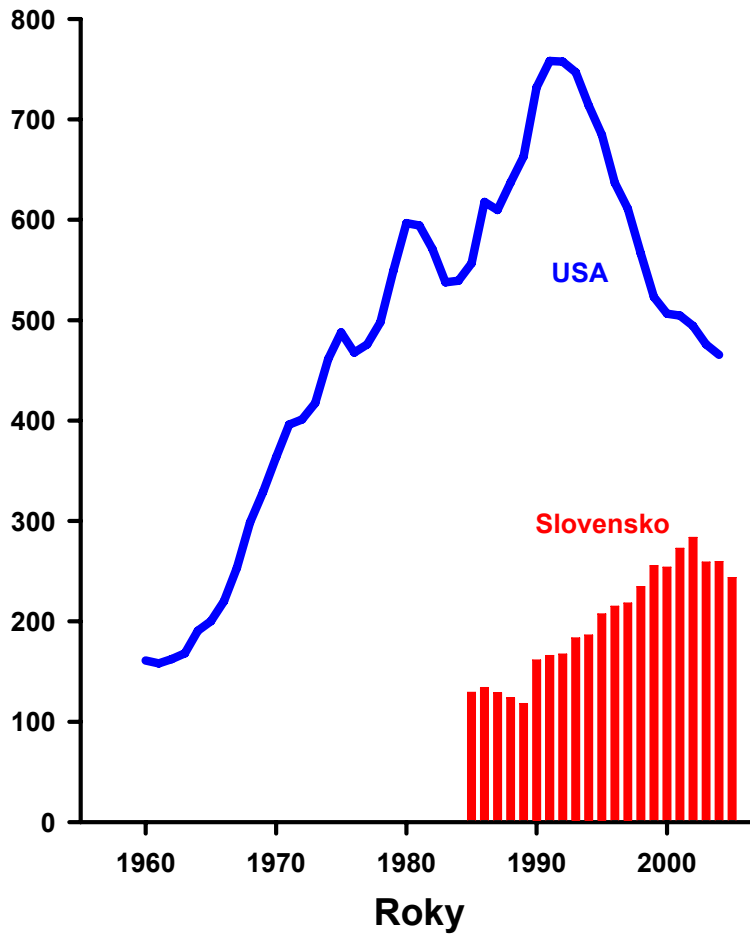


**Počet vrážd na Slovensku a v USA  
na 100 000 obyvateľov**



Obrázok 37

**Počet násilných trestných činov  
na Slovensku a v USA na 100 000 obyvateľov**



Obrázok 38

**5. Kultúra**

Porovnávať kultúru na Slovensku po roku 1989 so socializmom je zbytočné, predsa každý vidí obrovský rozdiel. Z väčšiny súčasnej „kultúry“ srší dekadencia. Stačí si pozrieť obálky časopisov, na ktoré sa úspešne lákajú čitatelia, alebo niektoré seriály, knihy.... Skrátka, komunistický zázrak v kultúre na Slovensku skončil v roku 1989. Uvidíme dokedy.

Rozmýšľam, prečo televízia, možno až na pár výnimiek, za 20 rokov kapitalizmu neuviedla novú televíznu inscenáciu kvalitného kultúrneho klasika? Myslím si, že by to dokázala, veď dobrí režiséri a herci nevymreli. Zo začiatku bol problém v tom, že sa rozkradli peniaze na kultúru, toky peňazí sa významne zmenili a kultúrne vzdelaní ľudia boli vytlačení na perifériu „humanistami, demokratmi a bojovníkmi za ľudské práva“. Aj teraz by sa na Slovensku našli dobrí režiséri a herci, ktorí by nás zahŕňali kvalitnými televíznymi inscenáciami. Lenže teraz je problém úplne iný. Kto by takéto televízne inscenácie pozeral? Mentálny rozsah väčšiny občanov sa pod vplyv účelovo modulovanej dekadentnej kultúry tak zúžil, že nie je mentálne schopná prijať nič hodnotné.

Dekadentnosť súčasnej kultúry, ktorá by mala odrážať súčasný život a pomáhať mu, vidieť z vysielania televíznych programov a z dokumentov vo všetkých mienkotvorných médiách počas malých a veľkých antikomunistických orgazmov, t.j. denne. Stále nám opakujú dôkazy zločinného komunizmu, ako komunisti ublížili, uväznili alebo zabili mnoho nevinných ľudí. Pomaly už každý deň, predstavitelia týchto obetí komunizmu vystupujú v televízii, aspoň ráz za mesiac. Niektorých som už videl 100-krát, opakujúci ten istý príbeh v rôznych obmenách, väčšinou bez žiadnych dôkazov. Predpokladám, že všetky možné a aj nemožné nepravosti socializmu už boli stvárnené v mnohých dokumentoch a filmoch.

Fascinuje ma dekadentnosť až morálna retardovanosť niektorých (alebo väčšiny?) súčasných televíznych, filmových a printových redaktorov alebo kultúrnych pracovníkov. Kde sú filmy alebo televízne relácie o životných príbehoch tisíckach ľudí, ktorí spáchali po roku 1989 samovraždu následkom zlých sociálnych podmienok, poukazujúc na zločinnosť nášho kapitalizmu? Kde sú filmy alebo televízne relácie o životných príbehoch 10- až 100-tisíckach ľudí, ktorí sa po roku 1989

živili vyberaním odpadkov z košov a mnohí z nich zomreli na ulici, zamrzli alebo sa predávali drogami? Kde je hranica morálnej retardovanosti mnohých našich ospevovaných tvorcov kultúry, umelcov, že tieto zločiny kapitalizmu nevidia? Ozaj z kultúry ich uteší len antikomunistický orgazmus? Zatiaľ všetky fakty hovoria, že áno. Ale dokedy?

Aby som predsa uviedol nejaké konkrétne čísla o úpadku kultúry, ako vedecký pracovník sa budem zaoberať vedou na Slovensku.

**„Zločin“ komunistov pri rozvoji vedy a výskumu** na Slovensku je veľmi významný, ako vidieť z obrázkov 39 a 40. Na obrázku 39 je ukázaný komunistický zázrak nárastu pracovníkov vedy a výskumu na Slovensku od roku 1948 (počet prac. bol 3 218) až do roku 1988 (počet prac. 64 944, nárast na 2018%). Po roku 1989, v rámci všeobecného úpadku, tento počet prudko klesol, a v roku 2007 dosiahol len 23 437 pracovníkov (36% roku 1989). Je to súčasť dekadencie kultúry a našej kolonizácie po roku 1989. Myslím si, a treba to preskúmať, že toto sa taktiež nehodí do osláv 20. Výročia antikomunistického orgazmu.

Výdavky na vedu a výskum počas komunistického zázraku boli okolo 4% HDP, a v percentách HDP boli porovnateľné s výdavkami vyspelých kapitalistických krajín. Po roku 1989, v rámci kolonizácia Slovenska a všeobecného úpadku, výdavky začali klesať a v roku 2007 dosiahli len 0,46% HDP. Takéto výdavky na vedu a rozvoj dávajú napríklad Brazília alebo Čile.

Ako sa vyvíja podpora vedy a výskumu v okolitých krajinách vidieť na obrázku 41. Podpora v Českej republike a Rakúsku stále stúpa a podpora na Slovensku stále klesá. V roku 2006 podpora vedy a výskumu na Slovensku bola len 29% priemeru 25 krajín EÚ. Aj tu sa prejavil výsledok dekadencie v kultúre v plnej nahote.

Zničenie vedy a vedeckého rozvoja kolonizovanej krajiny patrí medzi základné články kolonizačných protokolov. Naši kolonizátori, antikomunisti a slovenská šľachta majú pravdu. Načo je Slovákovi vedecké vzdelanie, veda, rozvoj výskumu, ved' v rámci kolonizácie Slovenska robia a budú aj tak robiť drotárov v zahraničných podnikoch na Slovensku alebo v zahraničí. Načo bude našim dievčatám

– slúžkam, opatrovatelkám a doprovodkyňám všetkého druhu v ďalekom svete vedecké vzdelanie, veda a rozvoj výskumu?

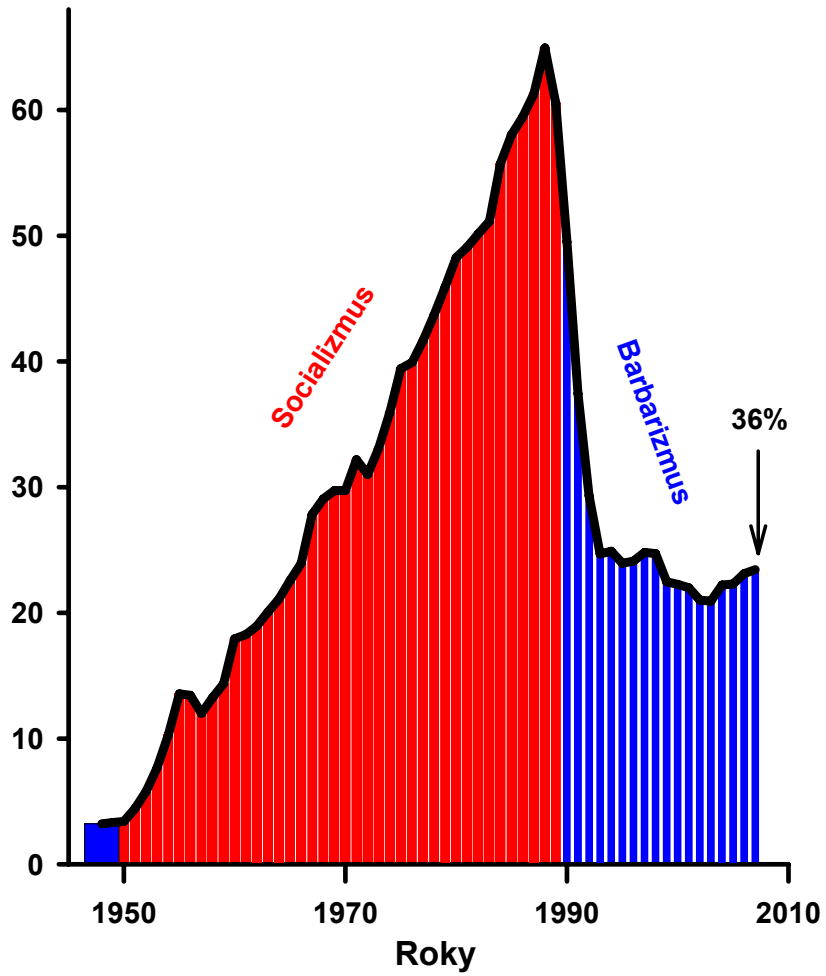
Silno predpokladám, že vedecké vzdelanie, veda, rozvoj výskumu by bránilo v masovej aktívnej účasti na výročných oslavách antikomunistického orgazmu.

**„Zločin“ komunistov v práve na život.** Tento „zločin“ patrí medzi najťažšie zločiny, a patrí aj medzi najťažší jav pre jeho pochopenie súčasnými „humanistami“.

Na obrázku 42 je zobrazený nárast obyvateľstva Slovenska za posledných 89 rokov. Z obrázku vidieť, že za posledných 20 rokov socializmu, 1969-1989, nárast obyvateľstva bol 877 tisíc. Nárast obyvateľstva v rokoch 1989-2009 bol len 137 tisíc. T.j. o 740 tisíc menej ako bol za socializmu. V roku 2009 máme o 702 tisíc obyvateľov menej v porovnaní s trendom za socializmu.

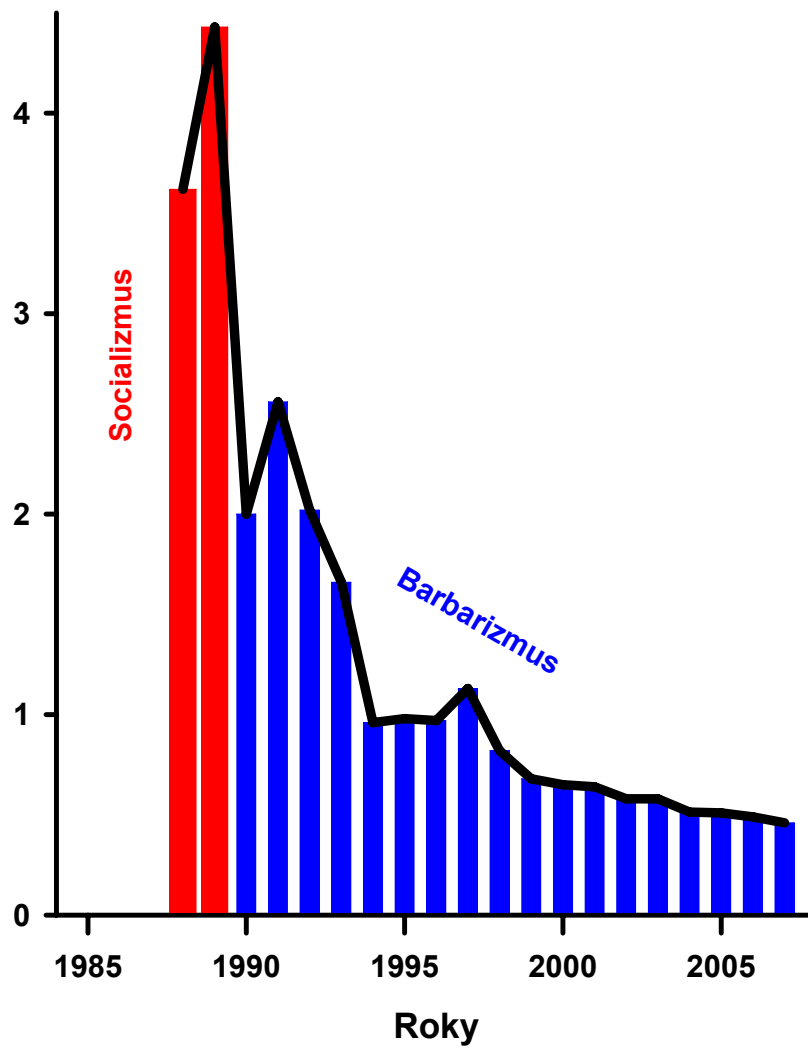
Kto rozhodol, že za posledných 20 rokov sa nenarodilo viac ako pol milióna detí? Že zo Slovenska zmizlo budúce mesto veľkosťou Bratislavy? Kto zobral týmto deťom život ešte predtým, ako sa narodili? Kde sú naši bojovníci proti potratom a stavitelia pomníkov „zločinov“ komunizmu, že stratu viac ako pol milióna životov za 20 rokov na malom Slovensku si ani nevšimli? Pravdepodobne si to nevšimli preto, lebo sa celou dušou stále sústreďujú na každoročné výročia antikomunistického orgazmu.

### Počet pracovníkov vedy a výskumu na Slovensku (v tis.)



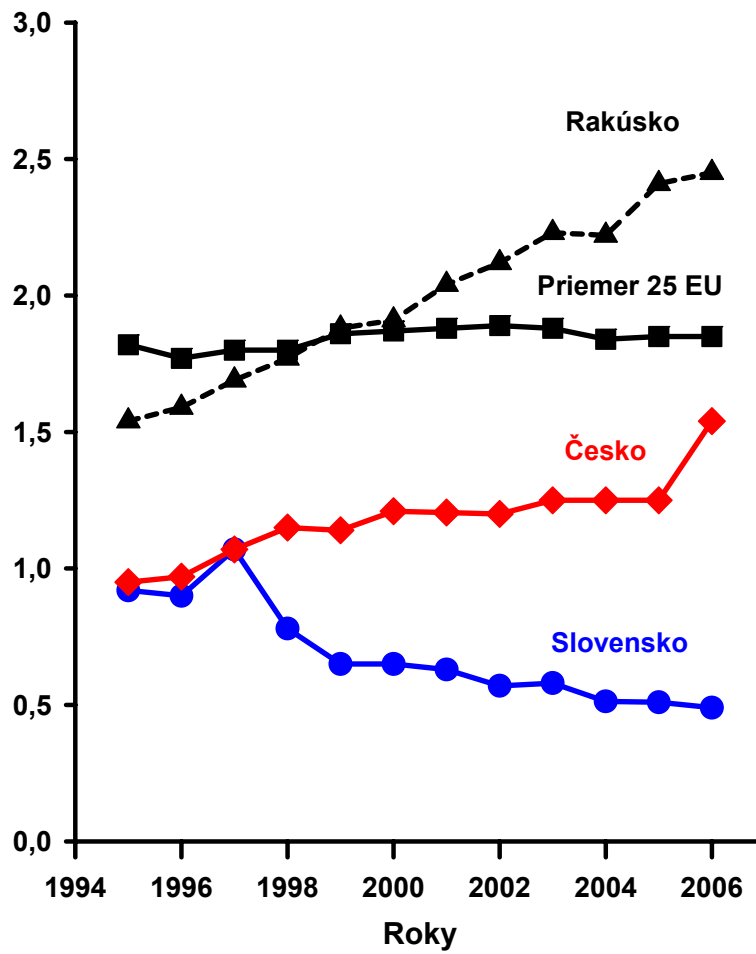
Obrázok 39

### Slovensko: Výdavky na vedu a výskum (v % HDP)



Obrázok 40

### Výdavky na vedu a výskum (v % HDP)

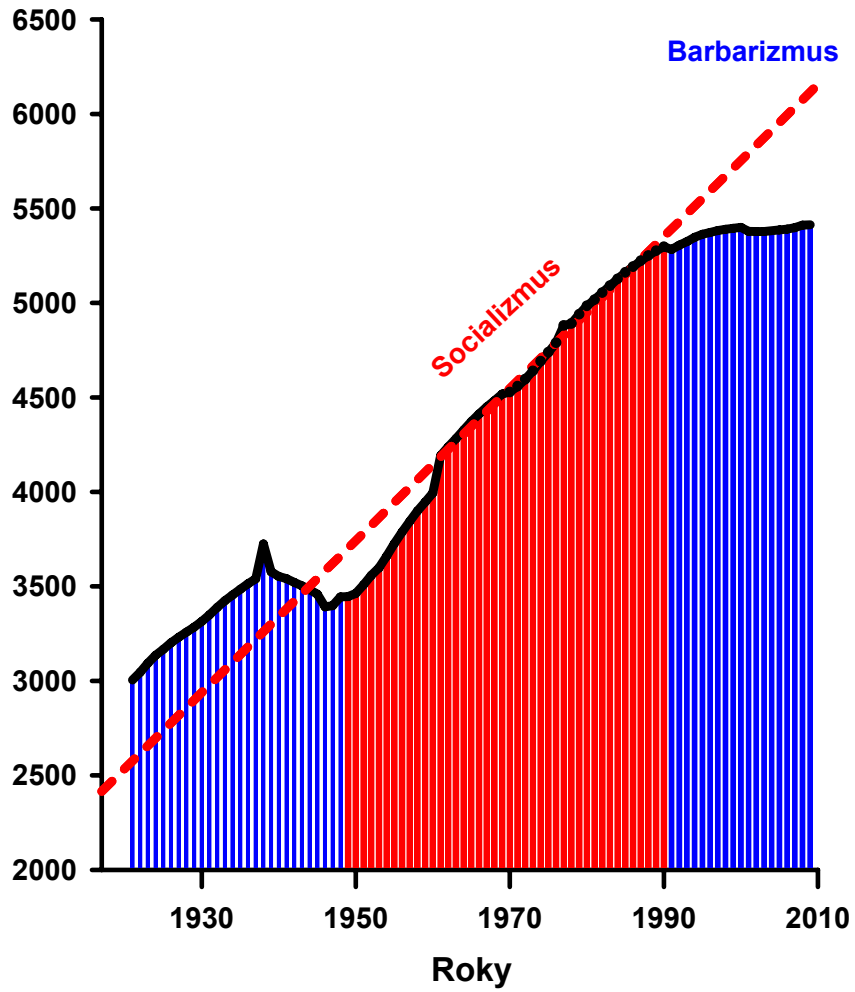


Obrázok 41



### Počet obyvateľov na Slovensku (v tis.)

Rok 2009 = menej o 702 tisíc obyvateľov  
v porovnaní s trendom za socializmu



Obrázok 42

## 6. Ako a keby

Ako by sa vyvíjal bývalý socialistický blok, keby nedošlo k jeho kolonizácii po roku 1989? Pravdepodobne by išiel cestou komunistickej Číny.

Po druhej svetovej vojne USA ako jediná krajina vyšla z vojny bohatšia ako bola pred vojnou. Zatiaľ čo produkcia hrubého národného produktu USA sa zvýšila o viac ako 50% počas Druhej svetovej vojny, v Európe ako celku (bez ZSSR) sa znížila o 25%. USA nedotknuté vojnou v roku 1946 vlastnili 20 miliárd dolárov v zlatých rezervách, čo v tom období bolo 61% zlatých rezerv celého sveta. USA vyrábali viac ako 50% svetovej priemyselnej produkcie a tretinu všetkých výrobkov sveta.

Naproti tomu Komunistická Čína v roku 1946 bola krajina po vojnovej deštrukcii a nasledujúca občianska vojna 1946-1949 ešte viac rozvrátila ekonomiku a celkový život v krajine, kde v tom čase priemerná dĺžka života dosahovala 35-40 rokov. V roku 1950 podiel Čínskej ekonomiky na svetovej ekonomike bol len 4,3%, podiel USA bol 27%. V roku 2001 podiel komunistickej Číny sa zvýšil na 12,4% a podiel USA sa znížil na 21%. V roku 2009-2010 sa komunistická Čína stane druhou najsilnejšou ekonomikou sveta. V roku 2020 pravdepodobne predstihne USA. Vývoj HDP je na obrázku 43.

Porovnanie príjmu obyvateľov Ruska a komunistickej Číny je na obrázku 44. Z obrázku vidieť, že pred rokom 1990, rozdiel bol veľmi veľký, ktorý sa ale významne zmenšil v súčasnosti.

V roku 2008 vypukla svetová kríza kapitalizmu, voľného trhu a neobmedzeného súkromného (t.j. aj finančného) vlastníctva. Ako dokázali riešiť túto finančnú krízu v kapitalistickej USA a v komunistickej Číne?

V roku 2008 sa hrubý domáci produkt (HDP) v USA znížil o ~-1%, zatiaľ čo v komunistickej Číne HDP sa opäť radikálne zvýšil o +9%.

Ako dokázali riešiť túto finančnú krízu v USA a v komunistickej Číne v prvej polovici roku 2009? V USA v prvom kvartály 2009 (január-marec) HDP klesol o -6,4% v medziročnom porovnaní s rokom 2008. Naproti tomu v komunistickej Číne HDP narástol o +6,1% v medziročnom porovnaní s rokom 2008.

V USA v druhom kvartári 2009 (apríl-jún) HDP ďalej klesol o -1% v medziročnom porovnaní s rokom 2008. Naproti tomu v komunistickej Číne sa HDP opäť radikálne zvýšil o +7,9% v medziročnom porovnaní s rokom 2008.

V prvom polroku 2009 Čína vlastnila najväčšie menové rezervy na svete, okolo 2000 miliárd USD, má nízku nezamestnanosť 4-5% (v USA je to 9-10%) a nízku zahraničnú zadlženosť.

Výsledok porovnania týchto čísel je jasný: Ekonomický krach kapitalistickej ekonomiky USA a ekonomický zázrak komunistickej ekonomiky Číny.

„Podľa Pentagonu „Center for Defence Information“ na vyhratie studenej vojny len USA vynaložili 13,1 tisíc miliárd dolárov (v 1996 dolároch, in 1996 dollars = \$13.1 Trillion. <http://www.cdi.org/issues/milspend.html>).“ Priame výdavky na zničenie socializmu podľa bývalého amerického prezidenta Clintona, len v USA boli 3000 miliárd dolárov.

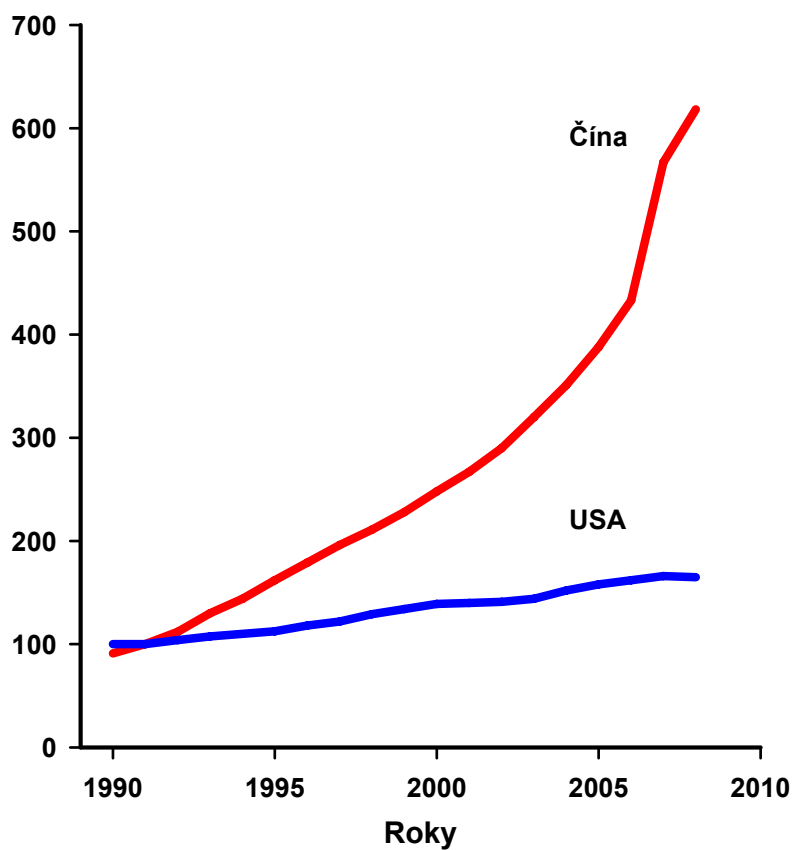
Keď si predstavíme, že v roku 1989 východoeurópsky socialistický blok bol 20-30 rokov pred komunistickou Čínou a vďaka našim antikomunistom, sme sa vrátili 20 rokov späť, a kolonizátori úspešne kontrolujú náš rozvoj, tak odpoveď na otázku „Ako by sa vyvíjal bývalý socialistický blok, keby nedošlo k jeho kolonizácii po roku 1989?“ odpoveď je jasná.

Nemali by naše ponovembrové celebrity, namiesto súťaží o najlepšie antikomunistický orgazmus, sa ísť spýtať komunistov do Číny, čo robiť? Alebo priamo prijať čínsky systém, Nepôjdu a neprijmu. Majú na to jeden veľký dôvod. Spôsobilo by to zmeny v systéme prerozdelenia ziskov, svetová elita by stratila absolútnu imunitu, nastali by zmeny vo vertikálnej štruktúre spoločnosti, kde nevolená svetová šľachta by stratila významné postavenie. Znamenalo by to napríklad, že 1% najbohatších by nevlastnilo 40% bohatstva sveta, že 1% populácie v USA nebude vlastniť 25% majetku v USA. Že ľudia zodpovedný za zločiny v Iraku, v Afganistane, V Juhoslávii atď... by boli súdení medzinárodným súdom. Že denne nezomrie 60000 detí. Že v Európskej únii sa nepredá ročne 100 000 ľudí. Že sa stratia lukratívne obchody so zbraňami, drogami, prostitúciou, výpalníctvom a vražd na objednávku.

Obetovala by svetová a slovenská šľachta všetko toto? Samozrejme, že nie.

Ale, ako sa svetová kapitalistická elita postaví teraz a za pár desiatok rokov proti čínskemu komunistickému zázraku? Priznajú verejne, že ich súčasný systém neoliberálneho kapitalizmu krachuje a nie je konkurencie schopný čínskemu socializmu. Ako sa rozhodne svetová kapitalistická elita, keď za pár desiatok rokov dôjde na rázcestie, kde si musí vybrať buď socializmus alebo zánik? Spomenie si na Boha, demokraciu, voľný trh alebo jadrové zbrane? Ja si myslím, že sa uplatní známy postup: Najskôr komunistov strieľali, teraz sa im vysmieľajú a za pár desiatok rokov ich idey socializmu príjmu ako samozrejmu vec.

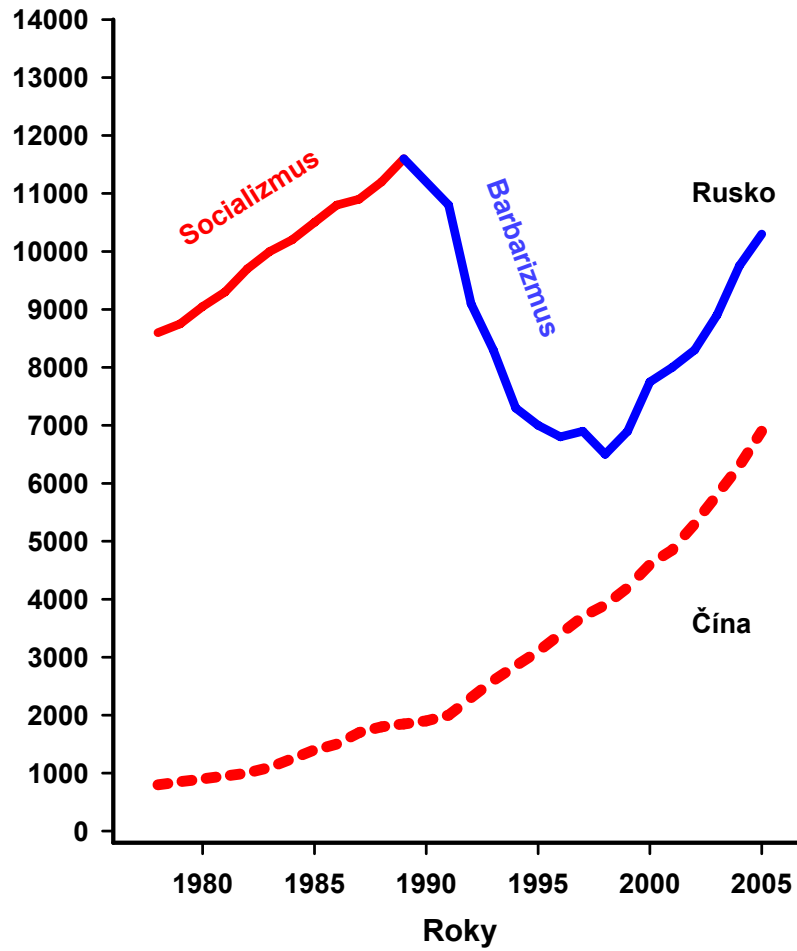
**Relatívny rast indexu HDP (1991=100%)**



The 2005 press release of the World Trade Organization (WTO)  
[http://www.wto.org/english/news\\_e/pres05\\_e/pr401\\_e.htm](http://www.wto.org/english/news_e/pres05_e/pr401_e.htm)  
Capital Markets

Obrázok 43

**Príjem na obyvateľa v parite kúpnej sily  
v Rusku a Číne**  
(Reálne medzinárodné US-dolíare, 2003)



The 2005 press release of the World Trade Organization (WTO)  
[http://www.wto.org/english/news\\_e/pres05\\_e/pr401\\_e.htm](http://www.wto.org/english/news_e/pres05_e/pr401_e.htm)

Obrázok 44

## 7. Záver

Myslím si a silno predpokladám, že slovenskí bojovníci proti komunistickej totalite počas súťaží o najdokonalejší a najdlhší antikomunistický orgazmus v novembri 2009 si nespomenú na stovky až tisícky ľudí, ktorí po roku 1989 zamrzli alebo zomreli pohodení na poliach alebo na smetisku, boli zavraždení alebo sa predávkovali drogami. Nespomenú si ani na matky, ktoré v sociálnom zúfalstve zobrali do náručia dieťa a vyskočili z okna, alebo na otcov, držiac syna za ruku skočili pod vlak. Ani na naše dievčatá predané alebo nútené zarábajúc si v pote tváre v sexpriemysle, ani na našu mládež drotárčiť doma a vo vysnenom svete. Mali by si spomenúť, veď sú to výsledky ich dobre zaplatenej práce.

Myslím si a silno predpokladám, že si na nič také nespomenú, aj keby chceli, ich morálne retardovaný mozog im to nedovolí.

Predpokladám, a aj dúfam, že raz aj títo slovenskí morálni retardáti budú zapísaní v Guinnessovej knihe rekordov. Lebo tam právom patria.

Nech žije socializmus!

## 7. Literatúra

- [1] Karol Ondriaš: Všeobecné kecy, fakty a nezodpovedané otázky (Agentúra IQ+, Janošovský, 2. vydanie Bratislava 2001)
- [2] Karol Ondriaš: My, motroci XXI. storočia, takto prisaháme (Agentúra IQ+, Janošovský, 2. vydanie Bratislava 2000)
- [3] Karol Ondriaš: Bohovia súčasných mytológií a komunizmus (Agentúra IQ+, Janošovský, Bratislava 2000)
- [4] Karol Ondriaš: Zamatová revolúcia a rodeo Veľkých samcov (Agentúra IQ+, Janošovský, Bratislava 2000)
- [5] Karol Ondriaš: Socializmus verzus kapitalizmus. Hry, sex a terorizmus (Agentúra IQ+, Janošovský, Bratislava 2005)
- [6] Vytunelovaní (Eko-konzult, Bratislava 2009)
- [7] Human Development Reports 2000-2008
- [8] Štatistický úrad SR, Mikrocenzus 2002



**Na adrese:**

E-mail: janokery@hotmail.com

Mobil/odkazovač: 0908-577943

**si môžete objednať aj nasledujúce knihy Karola Ondriaša:**

**Všeobecné kecy, fakty a nezodpovedané otázky**

94 strán. 1,5 Eur. Druhé vydanie, Bratislava 2001.

Knižka podáva fakty a tzv. demokracii vo svete.

**My, motroci XXI. storočia, takto prisaháme**

70 strán. 1,5 Eur. Druhé vydanie, Bratislava 2000.

Knižka opisuje jedenásť prikázaní moderných otrokov – motrokov.

**Bohovia súčasných mytológií a komunizmus**

192 strán, 4 Eur. Bratislava 2000.

Knižka hovorí o zločinoch kapitalizmu vo svete a v bývalých socialistických krajinách.

**Zamatová revolúcia a rodeo Veľkých samcov**

168 strán, 4 Eur. Bratislava 2000.

Porovnáva 40 rokov socializmu a 10 rokov kapitalizmu na Slovensku.

**Človek alias programovaný biologický stroj a jeho lásky**

175 strán. 4 Eur. Bratislava 2002.

Populárno-vedecká knižka prináša argumenty, ktoré dokazujú, že človek je len programovaný biologický stroj. Hovorí o základoch správania človeka a jeho mozgu, o vytváraní ilúzie viery a ilúzie pravdy, ako aj o princípoch premývania mozgov.

**V zátiší modrých vlajok víťazstiev**

23 strán. 1 Eur. Bratislava 2002.

Scénky z fiktívneho „moderného“ života.

**Vytunelovaní**

274 strán. 4 Eur. (Eko-konzult, Bratislava 2009)

Horor v realitnej fikcii.

## 9. Príloha:

### **Zoznam podnikov, ktoré boli vybudované alebo z modernizované počas komunistického zázraku v rokoch 1948-1989:**

1. TATRASKLO - Trast sklárskych podnikov v Trnave.
  - *Spojené sklárne v Lednických Rovniach*
  - *Stredoslovenské sklárne v Poltári*
  - *Slovenské závody technického skla v Bratislave*
  - *Skloplast v Trnave*
  - *Skloobal v Nemšovej*
  
2. SLOVAKOTEXT - Trast textilných, odevných a pletiariských podnikov v Trenčíne.
  - *Bavlnárske závody V. I. Lenina v Ružomberku*
  - *Závody MDŽ v Bratislave*
  - *Závody 1. mája v Liptovskom Mikuláši*
  - *Tatral'an v Kežmarku*
  - *Lanárske a konopné závody v Holíči*
  - *Lykové textilné závody v Revúcej*
  - *Slovena v Žiline*
  - *Merina v Trenčíne*
  - *Pol'ana v Lučenci*
  - *Tatrasvit vo Svite*
  - *Slovenska v Banskej Bystrici*
  - *Pleta v Banskej Štiavnici*
  - *Trikota vo Vrbovom*
  - *Odevné závody v Trenčíne*
  - *Makyta v Púchove*
  - *Odevné závody kapitána J. Nálepku v Prešove*
  - *Zornica v Bánovciach nad Bebravou*
  
3. SLOVCEPA – Trast podnikov priemyslu celulózy a papiera s generálnym riaditeľstvom v Banskej Bystrici. V roku 1978 mal 17370 pracovníkov, priemerný mesačný zárobok bol 2420 Kčs, produktivita práce na pracovníka 229000 Kčs.
  - *Juhoslovenské celulóžky a papierne v Štúrove*

- *Severoslovenské celulóžky a papierne v Ružomberku*
- *Bukóza vo Vranove nad Topľou*
- *Grafobal v Skalici*
- *Harmanecké papierne v Harmanci*
- *Chemicelulóza v Žiline*
- *Turčianske celulóžky a papierne v Martine*
- *Slavošovské papierne v Slavošovciach*
- *Gemerská celulóžka a papiereň v Gemerskej Hôrke*
- *Drevokup v Ružomberku*
- *Slovpap. Obchod. Podnik v Bratislave*
- *Výskumný ústav papiera a celulózy v Bratislave*
- *Projektová organizácia Celprojekt v Ružomberku*

4. Slováčímia – Trast podnikov chemického priemyslu: V roku 1978 zamestnával 63505 pracovníkov.

- *Slovnaft Bratislava, Vybudovali 1957-1963, postupne sa rozširoval, v Roku 1978 mal 8173 pracovníkov.*
- *Chemické závody Juraja Dimitrova v Bratislave*
- *Matador v Bratislave*
- *Benzinol v Bratislave*
- *Chemika v Bratislave*
- *Petrochémia v Dubovej*
- *Chemické závody Wilhelma Piecka v Novákoch*
- *Chemolak Smolenice*
- *Považské chemické závody v Žiline*
- *Slovenské lučobné závody v Hnúšti*
- *Duslo Šala*
- *Chemko strážske*
- *Fosfa Poštorná*
- *Chemlon v Humennom*
- *Chemosvit vo Svite*
- *Slovenský hodváb v Senici*
- *Gumárne 1. mája v Púchove*
- *Gumárne SNBP v Dolných Vesteniciach*
- *Plastika v Nitre*

5. VSŽ Košice.

Výstavba Východoslovenských železiarní začala v roku 1960. Prvý valcovaný plech za studena sa vyrobil v roku 1964. Prvá vysoká pec začala prevádzku 1965, Prvú oceľ vytavili v roku 1966. V roku 1976 pracovalo v podniku 23302 robotníkov.

6. Závody ťažkého strojárstva (ZTS), generálne riaditeľstvo so sídlom v Martine, okolo 70000 pracovníkov.

- ZTS Martin n.p.
- ZTS Detva n.p.
- ZTS v Dubnici nad Váhom
- ZTS v Košiciach n.p.
- ZTS Bratislava
- ZTS v Komárne

- Účelové organizácie Závodov ťažkého strojárstva

- Martimex v Martine
- ZTS projekčno organizačný ústav v Banskej Bystrici
- ZTS obchodný podnik v Banskej Bystrici
- ZTS ústav technológie a racionalizácie v Bratislave
- ZTS výskumný ústav pre stavbu lodí v Komárne
- ZTS Elektrotechnický výskumný ústav v Novej Dubnici
- ZTS Výskumný a vývojový ústav v Martine
- ZTS Výskumný a vývojový ústav vo Zvolene
- ZTS Výskumný a vývojový ústav v Košiciach
- ZTS Výskumný ústav hydraulických mechanizmov v Dubnici

7. Závody 29. augusta (ZDA), národný podnik v Partizánskom.

*Výroba obuvi:*

*v roku 1950=11,1 milión párov obuvi*

*v roku 1960=20,7 milión párov*

*v roku 1970=28,3 milión párov*

*V roku 1980=32,8 milión párov.*

8. Hlinikáreň – Závod SNP v Žiari nad Hronom.

- v roku 1980 mal 16000 pracovníkov. Produktivita práce na pracovníka v roku 1980 bola 411000 Kčs.

9. Závody inžinierskej a priemyselnej prefabrikácie – národný podnik so sídlom v Bratislave.
10. Trast podnikov drevárskeho a nábytkárskeho priemyslu so sídlom v Žiline.
  - *Bučina Zvolen*
  - *Drevina Turany*
  - *Drevoindustria Žilina*
  - *Smrečina banská Bystrica*
  - *Preglejka Žarnovica*
  - *Piloimpregna Košice*
  - *Mier Topoľčany*
  - *Západoslovenské nábytkárske závody Bratislava*
  - *Tatra nábytok Pravenec*
  - *Nový domov v Spišskej Novej Vsi*
11. Koncern: Slovenské energetické podniky. So sídlom v Bratislave v roku 1978 mal 20000 pracovníkov, priemerný plat bol 2837 Kčs. Produktivita práce na pracovníka 307 887 Kčs.
  - *Koncern Elektrárne Vojany vo Vojanoch*
  - *Koncern Elektrárne Nováky*
  - *Koncern Vodné elektrárne v Trenčíne*
  - *Koncern Atómové elektrárne v Jaslovských Bohuniciach*
  - *Koncern Stredoslovenské energetické závody v Žiline*
  - *Koncern Východoslovenské energetické závody Košice*
  - *Elektrovod v Bratislave*
12. Slovenské energetické strojárne S.M. Kirova v Tlmačoch. Bol monopolným výrobcom komponentov pre jadrový program na Slovensku.
13. Slovenské lodenice. Od roku 1979 Závody ťažkého strojárstva, národný podnik v Komárne.
14. Slovenské magnetizové závody v Košiciach, mali závody v:
  - *v Hačave*
  - *v Jelšave*
  - *v Lovinobani*

- v *Košiciach*
- v *Lubeníku*
- v *Banskej Belej*
- v *Kalinove*
- v *Kunovej Teplici*

15. Naftový a plynárenský priemysel. Generálne riaditeľstvo v Bratislave.  
V roky 1978 pracovalo v podniku 7000 pracovníkov, mesačný zárobok bol 2740 Kčs, v cenách 1978, produktivita práce na pracovníka bola 208000 Kčs.
16. Trast podnikov Pivovary a Sladovne v Bratislave.  
počet pracovníkov v 1977 bol 5786, produktivita práce na pracovníka bola 289000 Kčs, mesačný plat 2230 Kčs.  
- Slovenské sladovne národný podnik v Trnave začlenený do GRT Pivovary a sladovne v Bratislave
17. LIKO -Trast podnikov konzervárskeho, liehovarnického, mraziarenského, rybného a škrobárskeho priemyslu v Bratislave.  
V roku 1977 tam pracovalo 10460 pracovníkov, mesačný zárobok 2164 Kčs, Produktivita práce na pracovníka bola 247000 Kčs.  
- *Slovlik v Trenčíne*  
- *Stredoslovenské konzervárne a liehovary v Liptovskom Mikuláši*  
- *Frukona v Prešove*  
- *Slovenské škrobárne v Trnave*  
- *Mraziarne v Bratislave*
18. Slovakofarma v Hlohovci: začlenený do VHJ Spofa v Prahe.  
- závod Liečebných rastlín v Malackách
19. Cementárne a vápenky – generálne riaditeľstvo Trenčín.  
- *Stredoslovenské cementárne Banská Bystrica*  
- *Východoslovenské cementárne a vápenky Košice*  
- *Západoslovenské cementárne a vápenky Bratislava*  
- *Azbestocementové závody Nitra*  
- *Výskumný a vývojový ústav maltovín v Trenčíne*

- *Cementáreň Lietavská Lúčka*
- *Ladecská cementáreň Ladce*
- *Hornosrnianska cementáreň Horné Srnie*
- *Cementáreň Bystré v Bystrom*
- *Stupavská cementáreň Stupava*

20. Trust podnikov Spojené strojárne a smaltovne

- *CALEX Zlaté Moravce*
- *Elektrosvit Nové Zámky*
- *Kovosmalt Fiľakovo*
- *Slovenská armatúrka Myjava*
- *Srojsmalt Medzev*
- *Strojsmalt Pohorelá*
- *Tatramat Poprad*
- *Obchodnoservisný podnik Strojsmalt Piešťany*
- *Ústav pre rozvoj strojárskoho spotrebného tovaru Piešťany*

21. Strojstav – n.p. v Bratislave.

- *závod v Bernolákove*
- *závod v Novom Meste nad Váhom*
- *závod v Záhorskej Vsi*
- *závod v Sečovciach*
- *závod v Šahách*
- *závod v Prešove*
- *závod v Senci*
- *stredisko obchodno-technických služieb v Bratislave – v Devínskej Novej Vsi.<sup>1</sup>*

---

<sup>1</sup> *Po prevrate v roku 1989, boli všetky priemyselné podniky komunistického zázraku zničené, rozkradnuté alebo predané, väčšinou do zahraničia. Slovensko sa stalo Sstredoeurópskou indiánskou rezerváciou.*